



POLITIET

Anmeldt kriminalitet og politiets straffesaksbehandling i Sør-Vest politidistrikt 2023

Sør-Vest politidistrikt, mars 2024



INNHold

ANMELDT KRIMINALITET 2023 i SØR-VEST POLITIDISTRIKT	3
<i>FLERE ANMELDELSER</i>	<i>4</i>
ANMELDELSER FORDELT ETTER KRIMINALITETSTYPER.....	4
<i>ØKNING I ANMELDTE VOLDSLOVBRUDD</i>	<i>5</i>
<i>REDUKSJON I SEKSUALLOVBRUDD</i>	<i>6</i>
<i>ØKNING I VINNINGSLOVBRUDD</i>	<i>7</i>
<i>ANMELDTE SAKER INNEN KRIMINALITETSTYPEN ANNEN</i>	<i>8</i>
<i>ØKNING I ANMELDTE SAKER INNEN SKADEVERK.....</i>	<i>9</i>
<i>REDUKSJON i MILJØKRIMINALITET.....</i>	<i>10</i>
<i>ØKONOMISK KRIMINALITET.....</i>	<i>11</i>
UNGDOMSKRIMINALITET	12
DEN REGISTRERTE KRIMINALITETEN FORDELT I POLITIDISTRIKTET	16
STRAFFESAKSBEHANDLING SØR-VEST POLITIDISTRIKT 2023.....	19
Gjennomsnittlig saksbehandlingstid:	20
<i>BRUK AV PÅTALEAVGJØRELSENE</i>	<i>22</i>
<i>RESTANSER STRAFFESAKER</i>	<i>22</i>
Kort om Sør-Vest politidistrikt.....	24

ANMELDT KRIMINALITET 2023 i SØR-VEST POLITIDISTRIKT

HOVEDTREND: Over tid har vi hatt færre anmeldelser (se tabell 2), med lavest antall anmeldelser i 2021. Etter pandemien har antallet anmeldelser økt med 9 prosent i 2022, og vi ser at antallet fortsetter å øke. Nå er antall registrerte anmeldelser høyere enn i 2019. Økningen i 2023 skyldes særlig økningen i anmeldelser innen vinningskriminalitet. Antall anmeldelser i kategorien vinning har økt med 17,5 prosent på ett år og 25 prosent siden 2019. Vinningskriminalitet utgjør nesten 40 prosent av alle anmeldelser. En så stor økning har stor innvirkning på det totale antallet av anmeldt kriminalitet. Den anmeldte vinningskriminaliteten utgjør i størst grad mindre tyverier, som eksempelvis tyveri av sykkel.

Den anmeldte kriminaliteten for 2023 viser noe variasjon i forholdet mellom de ulike kriminalitetstypene sammenlignet med tidligere år. Sammenlignet med 2022 ble det anmeldt noen flere lovbrudd innen kategoriene narkotika, skadeverk, vold, økonomi og arbeidsmiljø. Samtidig er anmeldt kriminalitet i kategoriene miljø, annen, seksuallovbrudd og trafikk redusert siden 2022. I femårsperspektivet har anmeldt kriminalitet innen vinning, vold, skadeverk og trafikk økt, mens det er registrert mindre kriminalitet i de andre kategoriene.

Kriminalitetstype	2022	2023	Prosent endring 2022-2023	Prosent endring 2019-2023	Andel
ANNEN	3454	3431	-0,7 %	-1,3 %	12,1 %
ARBEIDSMILJØ	76	86	13,2 %	-17,3 %	0,3 %
MILJØ	330	208	-37,0 %	-2,8 %	0,7 %
NARKOTIKA	1549	1665	7,5 %	-44,8 %	5,9 %
SEKSUALLOVBRUDD	666	612	-8,1 %	-2,1 %	2,2 %
SKADEVERK	2127	2273	6,9 %	16,6 %	8,0 %
TRAFIKK	4373	4234	-3,2 %	0,7 %	15,0 %
VINNING	9340	10973	17,5 %	25,0 %	38,9 %
VOLD	2825	3016	6,8 %	0,3 %	10,7 %
ØKONOMI	1676	1745	4,1 %	-10,6 %	6,2 %
Totalsum	26416	28243	6,9 %	3,4 %	100,0 %

Tabell 1: Hovedtall Sør-Vest politidistrikt. Registrert kriminalitet 2019-2023. Undersøkelsessaker teller ikke med.

Tabell 2: Viser de 15 største endringene i antall anmeldelser fra 2022 til 2023. Røde tall viser økning, mens grønne tall viser nedgang i anmeldt kriminalitet.

Statistikkgruppe	Antall anmeldelser	Statistikkgruppe	Antall anmeldelser
Mindre tyveri fra butikk eller annet salgssted	655	Ulovlig fiske, diverse	-93
Tyveri av sykkel	359	Narkotika, bruk (§24)	-76
Tyveri fra butikk eller annet salgssted	172	Tyveri fra bil eller annet motorkjøretøy eller -fartøy	-74
Skadeverk på eller i bygning	145	Maskeviddebestemmelser	-66
Kroppskrenkelse	127	Seksuelt krenkende atferd mv. overfor barn u/16 år	-63
Narkotikaovertrudelse	117	Unnlatt å etterkomme pålegg, (Politiloven § 5)	-62
Trusler	111	Heleri	-59
Våpenloven, diverse	103	Hastighet (§§ 5 og 6)	-58
Besittelseskrenkelse	88	Kjæring uten gyldig førerkort (§ 24,1.ledd)	-57
Ulovlig bevæpning på off sted, kniv eller liknende gjenstand	76	Forulemping av offentlig tjenesteperson, politi	-52
Bedrageri	72	Påvirket/beruset (§ 22,1.ledd)	-51
Brukstyveri av bil	71	Overtrudelse våpenloven § 33, 1.ledd, 1.punktum	-46
Tyveri fra person i anlegg / lokaler for idrett, kultur o.l.	64	Ulov. innføring, avhendelse eller erverv våpenloven §33,1.ledd,2.pkt	-41
Ran	62	Skadeverk på andre gjenstander (ikke tilh bygn, motorkj.tøy)	-40
Tyveri fra bod, garasje, areal tilhørende bolig/hytte	61	Materiell skade (§ 3)	-36
		Narkotika, diverse	-36

FLERE ANMELDELSER

I 2023 ble det registret **28243** anmeldelser av lovbrudd i Sør-Vest politidistrikt. Antallet anmeldelser falt kraftig i årene 2020-2021 som følge av pandemien, men snudde som forventet igjen i 2022.

I 2023 fortsetter imidlertid anmeldt kriminalitet å øke, og er høyere enn i 2019. Det er foreløpig ukjent hva som er de underliggende årsakene til økningen, og det er vanskelig å estimere om trenden vil fortsette i 2024.

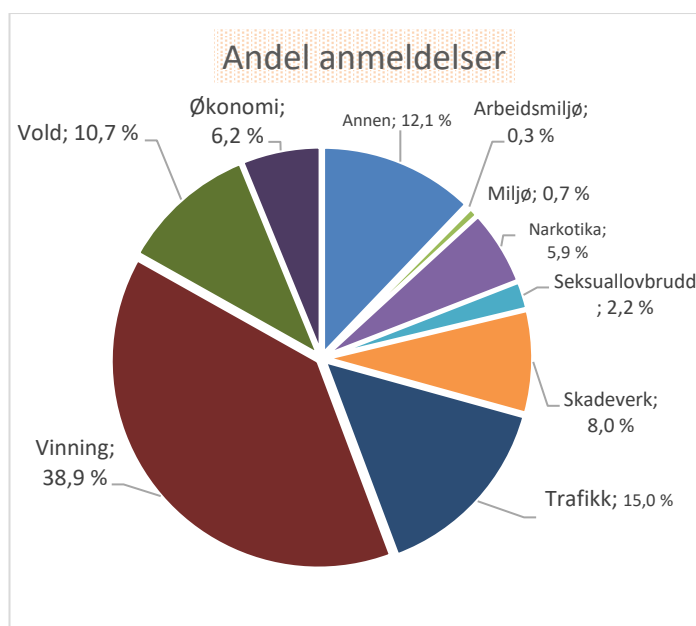
Frem til 2018 var det registrert en reduksjon i anmeldelser i Sør-Vest politidistrikt. Dette er en del av en bredere nedgangstrend i anmeldt kriminalitet nasjonalt, samt i vestlige land i løpet av de siste tiårene. Trenden stoppet opp i 2019, men nedgangen fortsatte videre som følge av pandemien. I 2023 følger Sør-Vest politidistrikt den nasjonale trenden med økt kriminalitet i forhold til 2022 og 2019.



Tabell 3: Anmeldelser i femårsperspektiv 2019-2023

ANMELDELSER FORDELT ETTER KRIMINALITETSTYPER

Anmeldelsene er inndelt etter hovedkategoriene av kriminalitet. Vi har ti kriminalitetstyper.



Som Tabell 4 viser, utgjør lovbrudd innen vinningskriminalitet den største andelen anmeldte saker i politidistriktet (38,9 prosent). Slik har det vært gjennom flere år, både lokalt og nasjonalt. Deretter følger trafikklovbrudd, voldslovbrudd og annen. Fordelingen mellom lovbruddene har vært stabil over tid, med noen få variasjoner. I 2023 er antall anmeldelser i kategorien narkotika betydelig lavere enn de siste årene, og utgjør 5,9 prosent (15 prosent i 2017) av det totale antallet anmeldelser.

ØKNING I ANMELDTE

VOLDSLOVBRUDD

Tabell 1 viser at Sør-Vest i 2023 hadde 191 flere voldsanmeldelser sammenlignet med 2022, som utgjør en økning på 6,8 prosent. Siden 2019 har registrerte voldslovbrudd økt med 0,3 prosent.¹

Tabell 5: De ti største statistikkgruppene i kategorien "vold".

Statistikkgruppe	2019	2020	2021	2022	2023
Kroppskrenkelse	1244	1018	1133	1195	1322
Trusler	461	470	395	412	523
Kroppsskade	188	138	147	194	200
Mishandling i nære relasjoner, med kroppskrenkelse	186	164	125	109	158
Vold mot offentlig tjenesteperson, politi	162	147	161	172	144
Trusler, med kniv eller annen liknende redskap	80	70	72	126	108
Trusler mot offentlig tjenesteperson, politi	87	56	64	87	74
Trusler mot offentlig tjenesteperson, annen tjenesteperson	45	27	49	59	63
Forulemping av offentlig tjenesteperson, politi	118	97	70	111	59
Forulemping av offentlig tjenesteperson, annen tjenesteperson	75	55	42	47	22

Tabell: 6: Statistikkgrupper med størst økning i antall anmeldelser 2022-2023 i kategorien "vold".

Statistikkgruppe	Anmeldelser
Grov kroppskrenkelse	5
Grov kroppsskade	10
Hensettelse i hjelpeløs tilstand	7
Hindring av offentlig tjenesteperson, annen tjenesteperson	7
Kroppskrenkelse	127
Kroppsskade	6
Mishandling i nære relasjoner, med kroppskrenkelse	49
Mishandling i nære relasjoner, uten kroppskrenkelse	9
Trusler	111
Trusler, med skytevåpen	5

Tabell: 7: Statistikkgrupper med størst reduksjon i antall anmeldelser 2022-2023 i kategorien "vold".

Statistikkgruppe	Anmeldelser
Forulemping av offentlig tjenesteperson, politi	-52
Forulemping av offentlig tjenesteperson, annen tjenesteperson	-25
Grove trusler	-3
Hindring av offentlig tjenesteperson, politi	-12
Legemsbeskadigelse (§ 229)	-3
Legemsfor nærmelse (§ 228,1.ledd)	-4
Trusler mot offentlig tjenesteperson, politi	-13
Trusler, med kniv eller annen liknende redskap	-18
Trussel særs utsatte yrkesgr., oppl. i grunn- og videregående utdanning	-6
Tvang, ved trussel om straffbar/urettmessig adferd	-7
Vold mot offentlig tjenesteperson, politi	-28

Når vi bryter ned statistikken ser vi at statistikkgruppene kroppskrenkelse og trusler har hatt den største økningen i antall anmeldelser, etterfulgt av mishandling i nære relasjoner.

Antall tilfeller av forulemping av offentlig tjenesteperson, både politi og annen tjenesteperson, er redusert. Dette gjelder også vold mot politi og hindring av politi.

Det ble begått to drap i politidistriktet i 2023. Det ble registrert fire drapsforsøk, som er to færre enn i 2022.

¹ Kilde JUS 066

REDUKSJON I SEKSUALLOVBRUDD

Tabell 1 viser at antall anmeldte seksuallovbrudd ble redusert med 54 anmeldelser sammenlignet med året før. Siden 2019 har antall anmeldelser blitt redusert med 2,1 prosent.²

Tabell 8: De ti største statistikkgruppene i kategorien "seksuallovbrudd".

Statistikkgruppe	2019	2020	2021	2022	2023
Fremvis/still av seksuelle overgrep mot barn el seksualiserer barn	72	90	131	108	135
Voldtekt til samleie	117	99	116	78	87
Seksuelt krenkende atferd	68	65	72	81	72
Seksuell handling uten samtykke	35	35	42	52	64
Seksuelt krenkende atferd mv. overfor barn u/16 år	54	55	73	102	39
Seksuell omgang med barn mellom 14 og 16 år	34	27	51	31	33
Seksuell handling med barn under 16 år	52	48	45	45	28
Voldtekt av barn under 14 år	21	39	27	41	27
Seksuallovbrudd, diverse (strl. kap 26)	9	24	12	24	17
Voldtekt u. samleie	14	24	21	10	8

Tabell: 9: Statistikkgrupper med størst økning i antall anmeldelser 2022-2023 i kategorien "seksuallovbrudd".

Statistikkgruppe	Anmeldelser
Fremstilling av seksuelle overgrep mot barn eller fremstilling som seksualiserer barn	27
Hallikvirksomhet	4
Seksuallovbrudd, diverse	2
Seksuell handling mm med barn u/16 år (§ 200,2. ledd)	2
Seksuell handling uten samtykke	12
Seksuell handling uten samtykke (§200,1. ledd)	4
Seksuell omgang med barn mellom 14 og 16 år	2
Søskenincest	4
Utuktig omgang med barn u/14 år (§ 195)	3
Voldtekt forsøk	7
Voldtekt til samleie	9
Voldtekt til samleie av barn under 14 år	2

Tabell 10: Statistikkgrupper med størst reduksjon i antall anmeldelser 2022-2023 i kategorien "seksuallovbrudd".

Statistikkgruppe	Anmeldelser
Grov seksuell omgang mv. med barn mellom 14 og 16 år	-2
Grov voldtekt	-2
Kjøp av seksuelle tjenester fra voksne	-2
Misbruk av overmaktsforhold	-7
Seksuallovbrudd, diverse (strl. kap 26)	-7
Seksuell handling med barn under 16 år	-17
Seksuell omgang med barn u/10 år (§ 195)	-6
Seksuell omgang med barn u/16 år (§ 196)	-2
Seksuelt krenkende atferd	-9
Seksuelt krenkende atferd mv. overfor barn u/16 år	-63
Seksuelt krenkende/uanstendig adferd, blotting mm (§201)	-3
Voldtekt av barn under 14 år	-14
Voldtekt u. samleie	-2

Den største statistikkgruppen i kategorien seksuallovbrudd er "fremstilling av seksuelle overgrep mot barn eller fremstilling som seksualiserer barn ", og det er denne statistikkgruppen som har hatt størst økning blant anmeldt kriminalitet i sedelighet.

Voldtekt til samleie hadde en økning på 9 anmeldelser, fra 78 i 2022 til 87 i 2023.

Den største reduksjonen i antall anmeldelser finner vi i statistikkgruppen "seksuelt krenkende atferd mv. overfor barn u/16 år", etterfulgt av "seksuell handling med barn under 16 år" og "voldtekt av barn under 14 år".

² Kilde JUS 066

ØKNING I VINNINGSLOVBRUDD

Etter flere år med reduksjon i antall anmeldelser i kategorien vinning, er det registrert en betydelig økning i denne kategorien i 2022. Trenden fortsetter i 2023 med en økning på 17,5 prosent fra 2022, og 25 prosent fra 2019.

Tabell 11: De ti største statistikkgruppene i kategorien "vinning".

Statistikkgruppe.	2019	2020	2021	2022	2023
Mindre tyveri fra butikk eller annet salgssted	1177	1201	1373	1463	2118
Tyveri av sykkel	1197	1237	1140	1566	1925
Tyveri fra bod, garasje, areal tilhørende bolig/hytte	1342	1888	1394	1405	1466
Tyveri fra butikk eller annet salgssted	645	496	429	587	759
Tyveri fra bil eller annet motorkjøretøy eller -fartøy	599	543	605	745	671
Tyveri fra person i salgslokaler (kafe, butikk o.l.)	583	335	285	445	473
Tyveri fra person på annet offentlig sted	185	232	280	408	401
Tyveri fra bolig	291	332	258	299	318
Tyveri fra annet næringsbygg eller -areal	188	188	198	225	250
Heleri	248	240	171	206	147

Tabell 12: Statistikkgrupper med størst økning i antall anmeldelser 2022-2023 i kategorien "vinning".

Statistikkgruppe	Anmeldelser
Besittelseskremling	88
Brukstyveri av bil	71
Mindre tyveri fra butikk eller annet salgssted	655
Ran	62
Tyveri av sykkel	359
Tyveri fra annet offentlig bygg eller sted	59
Tyveri fra bod, garasje, areal tilhørende bolig/hytte	61
Tyveri fra butikk eller annet salgssted	172
Tyveri fra person i anlegg / lokaler for idrett, kultur o.l.	64
Tyveri fra person i gate, park, annet friområde	55

Tabell 13: Statistikkgrupper med størst reduksjon i antall anmeldelser 2022-2023 i kategorien "vinning".

Statistikkgruppe	Anmeldelser
Brukstyveri av motordrevet båt	-17
Grovt tyveri fra bil eller annet motorkjøretøy eller -fartøy	-8
Grovt tyveri fra hytte/fritidsbolig	-9
Heleri	-59
Mindre heleri	-9
TOLLOVEN, DIVERSE	-6
Tyveri fra bil eller annet motorkjøretøy eller -fartøy	-74
Tyveri fra person på annet offentlig sted	-7
Uaktsomt heleri	-6
Ulovlig bruk mv. av fast eiendom	-6
Utpressing	-23

Statistikkgruppen "mindre tyveri fra butikk eller annet salgssted" er den største statistikkgruppen i kategorien vinning, og er den gruppa med størst økning i 2023 med 655 flere anmeldelser.

Ran går under kategorien vinningslovbrudd. I 2023 ble det registrert en økning i denne kategorien. I 2022 ble det registrert 51 ran, mens det i 2023 ble registrert 113 ran, som er over dobbelt så mange.

ANMELDTE SAKER INNEN

KRIMINALITETSTYPEN ANNEN

Under kriminalitetstypen "annen" inngår blant annet særlovgivning, hensynsløs atferd, unnlatt å etterkomme pålegg (politiloven § 5), hatefulle ytringer, ordensforstyrrelser, brudd på kontaktforbud og ulovlig bevæpning på offentlig sted.

Tabell 14: De ti største statistikkgruppene i kategorien "annen".

Statistikkgruppe	2019	2020	2021	2022	2023
Hensynsløs atferd	613	717	714	676	731
Brudd på besøksforbud/kontaktforbud	204	340	370	350	319
Ulovlig bevæpning på off sted, kniv eller liknende gjenstand	242	205	175	196	272
Unnlatt å etterkomme pålegg (politiloven § 5)	292	166	224	332	270
Brann og eksplosjonsvernloven av 14. juni 2002 nr. 20	168	158	188	163	176
Ordensforstyrrelse	229	159	176	190	169
Uberettiget adgang eller opphold	102	100	85	123	129
Ordensforstyrrelse, i selvforskyldt rus	170	84	85	97	84
Urinerings	155	64	62	107	77
Overtredelse våpenloven § 33, 1. ledd, 1. punktum	142	180	52	58	12

Tabell 15: Statistikkgrupper med størst økning i antall anmeldelser 2022-2023 i kategorien "annen".

Statistikkgruppe	Anmeldelser
Brann- og eksplosjonsvernloven av 14. juni 2002 nr. 20	13
Deling av krenkende bilder mv.	8
Hatefulle ytringer - hudfarge, nasjonal/etnisk opprinnelse	6
Hatefulle ytringer - religion, livssyn	6
Hensynsløs atferd	55
Luftfartsloven, diverse	9
Motarbeiding av rettsvesenet	6
Uaktsom fremkalling av fare for allmennheten, brann	6
Uberettiget adgang eller opphold	6
Ulovlig befatning med skytevåpen (jf. våpenloven)	7
Ulovlig bevæpning på offentlig sted, kniv eller liknende gjenstand	76
Ulovlig bevæpning på offentlig sted, skytevåpen mv.	25
Vernepliktløven, diverse	9
Våpenloven, diverse	103

Tabell 16: Statistikkgrupper med størst reduksjon i antall anmeldelser 2022-2023 i kategorien "annen".

Statistikkgruppe	Anmeldelser
Brudd på besøksforbud/kontaktforbud	-31
Brudd på identifikasjonsplikten, overfor politi	-21
Dokumentfalsk, brukt falskt dokument	-14
Matloven	-18
Ordensforstyrrelse	-21
Ordensforstyrrelse, i selvforskyldt rus	-13
Overtredelse våpenloven § 33, 1.ledd, 1.punktum	-46
Ulov. innføring, avhendelse eller erverv (§33,1.ledd,2. pkt)	-41
Unnlatt å etterkomme pålegg, (politiloven § 5)	-62
Urinerings	-30

Det ble totalt registrert nesten like mange anmeldelser i 2023 som i 2022, med en liten nedgang på 0,7 prosent. Det er små endringer i de ulike statistikkgruppene innenfor denne kategorien med noen få unntak. Det er registrert flere anmeldelser i kategoriene "ulovlig befatning med skytevåpen (jf. våpenloven)", "ulovlig bevæpning på offentlig sted, kniv eller liknende gjenstand", samt "ulovlig bevæpning på offentlig sted, skytevåpen mv."

Det er registrert økning i antall anmeldelser i kategorien "våpenloven, diverse". Samtidig var det en nedgang i antall anmeldelser i kategoriene "ulovlig innføring, avhendelse eller erverv (våpenloven §33,1.ledd, 2.pkt)" og "overtredelse våpenloven § 33, 1.ledd, 1.pkt". Dette kan ha sammenheng med endringer i våpenloven og endringer i registrering av straffesaker som gjelder brudd på våpenloven. Statistikkgruppene som gjelder brudd på våpenloven § 33 er nå utgått.

Det har vært en reduksjon i antall anmeldelser i statistikkgruppene som er relatert til ordensforstyrrelser i sentrumsområder: brudd på politiloven §5, urinerings, ordensforstyrrelser, dokumentforfalskning og brudd på identifikasjonsplikten overfor politi.

ØKNING I ANMELDTE SAKER INNEN SKADEVERK

Det er registrert en økning på 6,9 prosent i kategorien "skadeverk", som utgjør 144 flere anmeldelser i denne kategorien i 2023.

Tabell 17: De ti største statistikkgruppene i kategorien "skadeverk".

Statistikkgruppe	2019	2020	2021	2022	2023
Skadeverk på/i motorkjøretøy eller annet transportmiddel	720	704	706	745	805
Skadeverk på eller i bygning	564	584	547	652	797
Skadeverk på andre gjenstander (ikke tilh bygn, motorkj.tøy)	429	451	359	486	446
Mindre skadeverk på andre gjenst (ikke tilh bygn, motorkj.tøy)	53	66	49	81	55
Mindre skadeverk på eller i bygning	53	65	55	63	50
Mindre skadeverk på/i motorkjøretøy eller annet transportmiddel	22	47	46	35	42
Fremkalling av fare for allmennheten, brann	41	27	36	45	40
Grovt skadeverk på eller i bygning	47	21	17	9	24
Grovt skadeverk på/i motorkjøretøy eller annet transportm	6	2	6	7	5
Grovt skadev på andre gjenst (ikke tilh bygn og motorkj.tøy)	7	1	4	1	3

Tabell 18: Statistikkgrupper med størst økning i antall anmeldelser 2022-2023 i kategorien "skadeverk".

Statistikkgruppe	Anmeldelser
Grovt skadeverk på andre gjenst (ikke tilh bygn og motorkjøretøy)	2
Grovt skadeverk på eller i bygning	15
Grovt uaktsomt grovt skadeverk på eller i bygning	1
Mindre skadeverk på/i motorkjøretøy eller annet transportmiddel	7
Skadeverk bil/motorsyssel/moped	1
Skadeverk på eller i bygning	145
Skadeverk på/i motorkjøretøy eller annet transportmiddel	60
Skadeverk, diverse	1

Tabell 19: Statistikkgrupper med størst reduksjon i antall anmeldelser 2022-2023 i kategorien "skadeverk".

Statistikkgruppe	Anmeldelser
Fremkalling av fare for allmennheten, brann	-5
Grovt skadeverk på/i motorkjøretøy eller annet transportm	-2
Mindre skadeverk på andre gjenst (ikke tilh bygn, motorkj.tøy)	-26
Mindre skadeverk på eller i bygning	-13
Skadeverk på andre gjenstander (ikke tilh bygn, motorkj.tøy)	-40

Skadeverk på kjøretøy og bygg utgjør de største statistikkgruppene i kategorien skadeverk, og det er disse to som har hatt de største endringene. Det ble registrert 145 flere skadeverk på bygg og 60 flere anmeldelser for skadeverk på motorkjøretøy.

Det er registrert en reduksjon i statistikkgruppene skadeverk og mindre skadeverk på andre gjenstander. Dette er gruppene for ulike gjenstander som f.eks. leskur/busskur.

REDUKSJON I MILJØKRIMINALITET

Det er registrert 208 anmeldelser i kategorien miljøkriminalitet i 2023, mot 330 anmeldelser i 2022.

Tabell 20: De ti største statistikkgruppene i kategorien "miljø".

Statistikkgruppe	2019	2020	2021	2022	2023
Havressursloven, diverse	67	30	46	51	101
Maskeviddebestemmelser	49	57	59	94	28
Ulovlig fiske, diverse	4	16	6	103	10
Forurensningsloven, diverse	11	13	15	3	9
Ulovlig tømning/brenning av avfall (§ 28 og/eller § 7)	10	8	7	6	8
Ulovlig jakt på elg, rein og andre hjortedyr	6	7	3	1	7
Naturmangfoldloven, diverse	5	13	10	12	7
Lanskskapsvernområder – brudd på verneregler	10	14	4	12	5
Viltloven, diverse	3	11	2	2	4
Produktkontrollloven av 11. juni 1976 nr.79	1	7	11	2	

Tabell 21: Statistikkgrupper med størst økning i antall anmeldelser 2022-2023 i kategorien "miljø".

Statistikkgruppe	Anmeldelser
Alvorlig miljøkriminalitet, forurensning	1
Annen (akutt) forurensning fra skip (§ 7)	1
Barmarkskjøring	1
Dybdebestemmelser	1
Forurensningsloven, diverse	6
Havressursloven, diverse	50
Kulturminneloven, diverse	1
Landbruksforurensning (gjødsel/silo) (§ 8 jfr 9)	1
Nasjonalparker – brudd på verneregler	1
Naturreservater – brudd på verneregler	1
Skogbruksloven	1
Ulovlig innførsel av fremmede organismer	1
Ulovlig jakt på elg, rein og andre hjortedyr	6
Ulovlig tømning/brenning av avfall (§ 28 og/eller § 7)	2
Vannforurensning fra industri/næringsvirksomhet (§ 7)	1
Vannressursloven	1
Viltloven, diverse	2

Tabell 21: Statistikkgrupper med størst reduksjon i antall anmeldelser 2022-2023 i kategorien "miljø".

Statistikkgruppe	Anmeldelser
Fredningsbestemmelser	-5
Landskapsvernområder – brudd på verneregler	-7
Lov om Norges økonomiske sone av 17. desember 1976 nr.91	-2
Maskeviddebestemmelser	-66
Minstemålsbestemmelser	-5
Motorferdselsloven diverse	-3
Naturmangfoldloven, diverse	-5
Oppgaveplikt	-2
Produktkontrollloven av 11. juni 1976 nr.79	-2
Ulovlig bygging hus, hytte, naust, brygge mv.	-3
Ulovlig fiske, diverse	-93

Det er små endringer i de ulike statistikkgruppene i kategorien miljø, med unntak av anmeldelsene i statistikkgruppene relatert til ulovlig fiske. Antall anmeldelser i disse statistikkgruppene kan være avhengig av statens kontrollvirksomhet eller endringer i registrering av slike anmeldelser.

I 2023 ble det registrert 50 flere saker i statistikkgruppen "havressursloven", men færre anmeldelser i gruppene "ulovlig fiske" og "maskeviddebestemmelser".

ØKONOMISK KRIMINALITET

Det ble registrert en liten økning på 4,1 prosent i kategorien økonomisk kriminalitet i 2023.

Tabell 22: De ti største statistikkgruppene i kategorien "økonomi".

Statistikkgruppe	2019	2020	2021	2022	2023
Bedrageri	1125	978	905	934	1006
Mindre bedrageri	154	187	180	204	213
Identitetskrenkelse, opptre med annens identitet	122	120	119	108	104
Grovt bedrageri	140	94	117	93	102
Bedrageri, forsøk	70	53	64	75	84
Regnskapsovertredelse	69	73	54	62	47
Grovt skattesvik	19	10	11	19	29
Forsikringsbedrageri	16	25	27	23	21
Identitetskrenkelse, befatning med annens identitetsbevis	23	31	18	20	12
Innbrudd i datasystem	22	26	14	23	9

Tabell 23: Statistikkgrupper med størst økning i antall anmeldelser 2022-2023 i kategorien "økonomi".

Statistikkgruppe	Anmeldelser
Bedrageri	72
Bedrageri, forsøk	9
Forsikringsbedrageri, forsøk	10
Grov regnskapsovertredelse	2
Grov økonomisk utroskap	5
Grovt bedrageri	9
Grovt forsikringsbedrageri	2
Grovt skattesvik	10
Hvitvaskingsloven	3
Mindre bedrageri	9
Pengefalsk, forfalsket eller skaffet falske penger	2
Skipssikkerhetsloven, diverse	2
Unnløse å etterkomme pålegg	2
Uriktige opplysninger	2
Økonomisk utroskap	3

Tabell 24: Statistikkgrupper med størst reduksjon i antall anmeldelser 2022-2023 i kategorien "økonomi".

Statistikkgruppe	Anmeldelser
Bedrageri, grovt (§ 271)	-4
Grovt uaktsomt bedrageri	-5
Identitetskrenkelse, befatning med annens identitetsbevis	-8
Identitetskrenkelse, opptre med annens identitet	-4
Innbrudd i datasystem	-14
Krenkelse av sikkerhetsrett	-3
Manglende skattetrekk	-4
Regnskapsovertredelse	-15
Skattesvik	-11
Uberettiget tilgang til fjernsynssignaler mv	-4

Det er små variasjoner i denne kategorien. Den største endringen finner vi i statistikkgruppen "bedrageri", hvor det er 72 flere anmeldelser i 2023 enn i 2022.

UNGDOMSKRIMINALITET

Det er stor oppmerksomhet rundt kriminalitet begått av barn og ungdom (under 18 år). Fra 2019 til 2022 var antall personer og antall forhold noenlunde stabilt. Tallene steg imidlertid i 2023. Vi ser at spesielt den grove kriminaliteten stiger, og dette er en urovekkende utvikling. Både når det gjelder kroppskrenkelser og ran ser vi en markant økning. Her vet vi at noen få personer i avgrensede områder gjør store utslag på statistikken.

Tabell 25: Antall anmeldelser (uten undersøkelser) hvor ungdom (U18) er mistenkt, siktet eller domfelt i Sør-Vest politidistrikt i 2019-2023. Tabellen viser både anmeldte forhold og antall personer.

U18 totalt	2019	2020	2021	2022	2023
Antall personer	1133	1103	1119	1194	1273
Antall forhold	1811	1854	1722	1868	2226
15-18	2019	2020	2021	2022	2023
Antall personer	713	683	642	741	716
Antall forhold	1208	1246	1075	1170	1232
U15	2019	2020	2021	2022	2023
Antall personer	429	437	491	464	579
Antall forhold	603	608	648	698	996

Tabell 25 viser at det er registrert flere straffbare forhold med barn som gjerningsperson. Det er også registrert flere barn enn tidligere i femårsperspektivet. Økingen i 2023 kan skyldes en økning av kriminalitet begått av barn under 15 år (U15). I 2023 ble det registret en tydelig økning i både antall forhold og personer i denne aldersgruppen.

Tabell 26: Ti største statistikkgrupper i kategorien "ungdomskriminalitet".

Statistikkgruppe	2019	2020	2021	2022	2023
Mindre tyveri fra butikk eller annet salgssted	272	318	399	473	500
Kroppskrenkelse	148	159	153	130	221
Skadeverk på eller i bygning	83	103	111	104	116
Tyveri fra butikk eller annet salgssted	61	57	43	105	102
Kjøring uten gyldig førerkort	45	71	44	62	74
Hensynsløs atferd	78	83	54	44	65
Ran	25	30	13	22	57
Trusler	53	37	26	47	55
Brann og eksplosjonsvernloven	33	36	31	48	46
Skadeverk på andre gjenstander (ikke tilh bygn, motorkj.tøy)	32	42	29	29	44
Personskade (§3)	30	23	34	32	36
Narkotika, besittelse (§24)	53	51	32	28	32
Bedrageri	21	40	52	52	30
Narkotikaovertrødelse	63	56	43	32	29
Narkotika, bruk (§24)	223	141	40	19	19

Tabell 25: Statistikkgrupper med størst økning i antall anmeldelser 2022-2023 i kategorien ungdomskriminalitet.

Kroppskrenkelse	91
Ran	35
Uberettiget adgang eller opphold	30
Mindre tyveri fra butikk eller annet salgssted	27
Hensynsløs atferd	21
Kroppsskade	19
Skadeverk på/i motorkjøretøy eller annet transportmiddel	16
Bruk av uregistrert motorvogn	16
Skadeverk på andre gjenstander (ikke tilh bygn, motorkj.tøy)	15
Ulovlig bevæpning på offentlig sted, skytevåpen mv.	13
Ulovlig bevæpning på off sted, kniv eller liknende gjenstand	13
Brukstyveri av bil	13
Vold mot offentlig tjenesteperson, politi	12
Skadeverk på eller i bygning	12
Kjøring uten gyldig førerkort	12
Hastighet (§§ 5 og 6)	12

Tabell 26: Statistikkgrupper med størst reduksjon i antall anmeldelser 2022-2023 i kategorien "ungdomskriminalitet".

Bedrageri	-22
Mindre bedrageri	-14
Tyveri fra bolig	-11
Heleri	-8
Seksuelt krenkende atferd	-7
Tyveri av sykkel	-6
Vold mot særskilt utsatte yrkesgrupper, helsepersonell	-6
Seksuell omgang med barn mellom 14 og 16 år	-5
Grov seksuell omgang mv. med barn mellom 14 og 16 år	-5
Forulemping av offentlig tjenesteperson, annen tjenesteperson	-4
Hatefulle ytringer, seksuell orientering	-4
Mindre tyveri diverse	-4
Voldtekt til samleie	-4
Trussel særskilt utsatte yrkesgr, oppl i grunn- og videregå utda	-4
Grovt uaktsomt grovt skadeverk på eller i bygning	-4

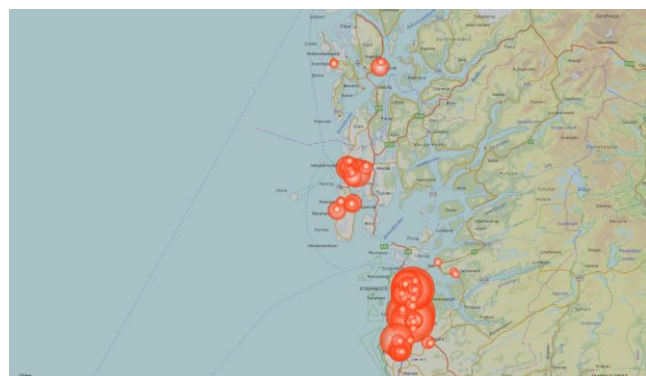
Innen kategorien ungdomskriminalitet finnes ulike statistikkuttak. De største statistikkgruppene er tyveri/mindre tyveri fra butikk, kroppskrenkelse og skadeverk på bygg.

De to største endringene er registrert i statistikkgruppene kroppskrenkelse og ran.

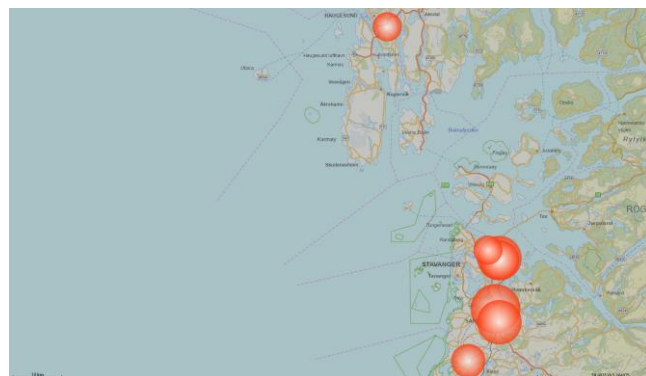
Aggregert kart over anmeldelser med koordinater

Aggregert kart basert på ca. 1500 anmeldelser i 2023. Totalt ble det registrert 2226 forhold med gjerningsperson under 18 år. 359 forhold mangler geolokasjon. 380 forhold er fjernet fordi det er registrert færre enn 5 forhold på ett sted i løpet av ett år.

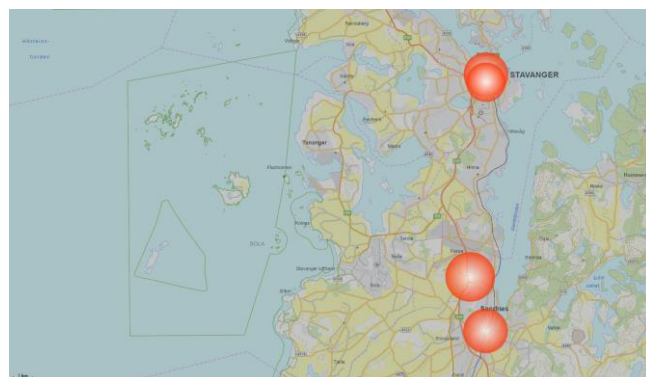
Kart.1: Viser steder med 5 eller flere registrerte forhold.



Kart.1: Viser steder med 15 eller flere registrerte forhold.



Kart.1: Viser steder med 40 eller flere registrerte forhold.



Området Kvadrat er stedet med flest forhold per år (litt over 100), etterfulgt av Sandnes sentrum, Stavanger sentrum og Jernbanestasjon Stavanger (ca. 100 forhold hver).

Tabell viser gjerningssted fordelt pr. GDE og kommune.

GDE (geografisk driftsenhet)	Kommune	2019	2020	2021	2022	2023
Stord		114	100	50	86	101
	STORD	80	53	29	46	50
	BØMLO	19	39	9	18	26
	FITJAR	11	6		17	19
	(tom)	3	2	8	5	6
Haugesund og Karmøy		253	334	352	293	425
	HAUGESUND	103	127	169	125	205
	BOKN	2		1		
	KARMØY	98	139	106	116	173
	SVEIO	10	7	13	6	6
	TYSVÆR	25	39	36	29	34
	(tom)	16	22	28	17	6
Jæren, Sandnes og Dalane		762	768	759	758	974
	BJERKREIM	2	6	1		4
	EIGERSUND	43	48	32	36	23
	GJESDAL	32	26	32	32	42
	HÅ	79	75	101	58	72
	KLEPP	77	71	64	78	117
	LUND	3	2	4	5	
	SANDNES	328	319	350	410	481
	Sirdal		2		4	
	SOKNDAL	21	16	6		9
	SOLA	42	50	52	46	78
	TIME	125	119	108	77	116
	(tom)	10	34	16	21	32
Stavanger og Ryfylke		612	558	503	672	701
	STAVANGER	512	423	399	541	616
	FINNØY	3				
	FORSAND	4				
	HJELMELAND	3	14	4	1	3
	KVITSØY	1			2	
	RANDABERG	22	16	18	18	20
	RENNESØY	2				
	STRAND	54	79	59	82	51
	(tom)	11	26	16	19	12
Sauda/Suldal og Etne/Vindafjord		62	72	47	57	21
	SAUDA	15	14	11	27	2
	ETNE	13	2	7	5	3
	SULDAL	7	31	5	7	3
	Vindafjord	21	25	24	10	13
	(tom)	6			8	

Kommune:	Antall forhold	Innbyggere	Per 1000 innbygger
BJERKREIM	4	2848	1,4
BØMLO	26	12132	2,1
EIGERSUND	23	15011	1,5
ETNE	3	4073	0,7
FITJAR	19	3181	6,0
GJESDAL	42	12302	3,4
HAUGESUND	205	37855	5,4
HJELMELAND	3	2619	1,1
HÅ	72	19649	3,7
KARMØY	173	42903	4,0
KLEPP	117	20615	5,7
RANDABERG	20	11671	1,7
SANDNES	481	82548	5,8
SAUDA	2	4543	0,4
SOKNDAL	9	3324	2,7
SOLA	78	28315	2,8
STAVANGER	617	146011	4,2
STORD	50	19098	2,6
STRAND	51	13474	3,8
SULDAL	3	3815	0,8
SVEIO	6	5732	1,0
TIME	116	19781	5,9
TYSVÆR	34	11405	3,0
Vindafjord	13	8844	1,5

Viser antall forhold per 1000 innbyggere

Vold i nære relasjoner:

Tabellen nedenfor viser antall anmeldelser for mishandling i nære relasjoner, samt saker merket "familievold" i perioden 2019-2023.

Tabell 27. Antall anmeldelser i sakskategorien "familievold".

Kriminalitetstype	2019	2020	2021	2022	2023
Annen	180	272	243	252	177
Seksuallovbrudd	56	75	91	69	40
Skadeverk	6	4	3	1	2
Vinning	1	1	3	8	4
Vold	614	576	571	508	519
Økonomi	1	2	1	1	2
Totalsum	858	930	912	839	744

Tabell 27 viser at antall anmeldelser i denne kategorien har gått ned og er lavest i femårsperspektivet.

Tabell 28: Ti største statistikkgrupper i kategorien familievold.

Statistikkgruppe	2019	2020	2021	2022	2023
Kroppskrenkelse	243	242	288	261	220
Mishandling i nære relasjoner, med kroppskrenkelse	186	164	125	109	160
Brudd på besøksforbud /kontaktforbud	79	142	118	136	86
Hensynsløs atferd	86	101	98	94	73
Trusler	61	84	62	59	59
Mishandling i familieførh, med legemskrenk	38	27	19	12	15
Mishandling i nære relasjoner, uten kroppskrenkelse	19	10	15	7	16
Voldtekt til samleie	15	16	12	13	9
Kroppsskade	12	13	10	13	15

Statistikkgruppene kroppskrenkelse og mishandling i nære relasjoner med kroppskrenkelse er de to største statistikkgruppene i kategorien familievold.

Antall anmeldelser for brudd på besøksforbud har gått ned etter en økning i 2020-2022.

Hatkriminalitet:

Hatkriminalitet omfatter lovbrudd knyttet til hatefulle ytringer eller diskriminering, samt lovbrudd i ulike kategorier hvor det vurderes at handlingen var motivert av fornærmedes hudfarge, etniske opprinnelse, religion eller livssyn, seksuelle orientering, eller nedsatte funksjonsevne.

Tabell 29. antall anmeldelser i sakskategorien "hatkriminalitet"

Kriminalitetstype	2019	2020	2021	2022	2023
Annen	34	16	26	46	43
Seksuallovbrudd		1			
Skadeverk	7	4	1	2	3
Vinning	1			1	1
Vold	23	14	20	20	23
Totalsum	65	35	47	69	70

Etter Hamas angrep i Israel 07.10.23, og påfølgende krigføring i Palestina, har det vært fokus på mulig økning i hatkrim mot personer med jødisk opphav i Sør-Vest politidistrikt.

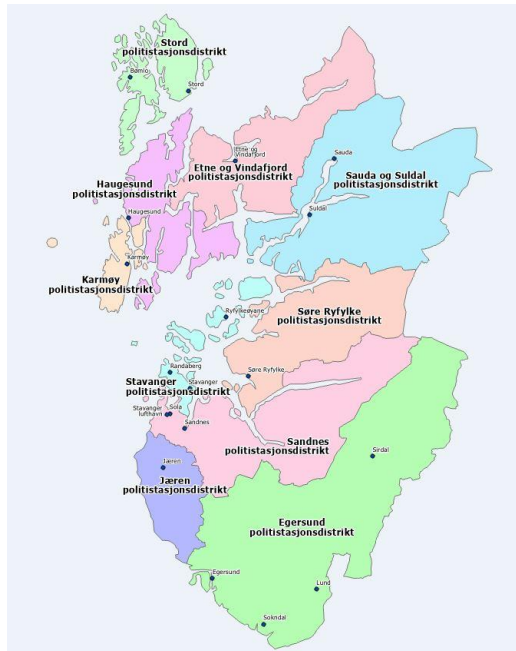
Tabell 30. antall anmeldelser som er kodet med "antisemittisme".

2019	2020	2022	2023
3	1	5	12

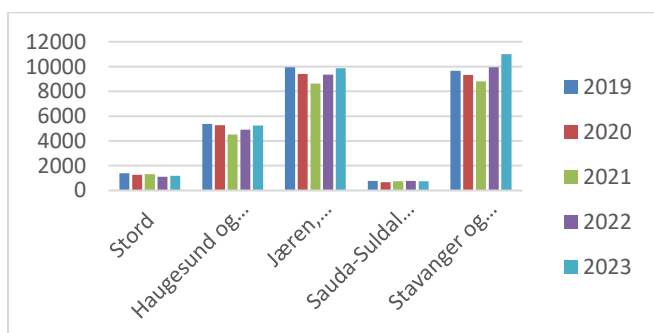
Tabellen viser en økning i registrert saker i denne kategorien, men de aller fleste forholdene er anmeldt før 07.10.23 og gjelder plakater, tagging og flyers med jødefiendtlig innhold.

DEN REGISTRERTE KRIMINALITETEN FORDELT I POLITIDISTRIKTET

HOVEDTREND: Det er fem geografiske driftsenheter (GDE) i Sør-Vest politidistrikt. Disse er driftsenhetene Stord, Sauda-Suldal og Etne-Vindafjord, Haugesund og Karmøy, Jæren, Sandnes og Dalane, og Stavanger og Ryfylke. Kartet under viser geografisk plassering.



Totalt ble det registrert en økning i antall anmeldelser i Sør-Vest i 2023 sammenlignet med 2022. Økningen i anmeldt kriminalitet var registrert i samtlige GDE-er, unntatt GDE Sauda-Suldal og Etne-Vindafjord.



Tabell.31 Viser antall registrerte anmeldelser uten undersøkelsessaker, og uten anmeldelser som har gjerningssted i Sør-Vest politidistrikt, men som ikke er knyttet til noen GDE-er.

GDE	Innbygg	Anmeldelser 2023	pr.1000
Stord	34411	1192	34,6
Haugesund/Karmøy	98971	5254	53,1
Jæren/Sandnes/Dalane	209436	9853	47,0
Stavanger/Ryfylke	174310	11010	63,2
Sauda/Suldal/Etne/Vindafjord	21275	754	35,4

- Den største økningen i anmeldt kriminalitet er registrert i GDE Stavanger og Ryfylke. 1057 flere anmeldelser som utgjør 11 prosent økning.
- I 2023 ble det registrert små endringer i forhold til 2022 i anmeldelser innen kriminalitetstypen **annen** i samtlige GDE.
- Innen **miljø** er det registrert reduksjon i alle GDE unntatt Stord som hadde en ubetydelig økning.
- Innen **narkotika** har samtlige GDE registrert en liten økning i anmeldelser. GDE Haugesund og Karmøy med størst økning.
- Innen **sedelighet** ble det registrert en reduksjon på 30 prosent i GDE Jæren, Sandnes, Dalane og en økning på 76% i Stord.
- Innen **vold** har driftsenheter små endringer. GDE Haugesund og Karmøy er registrert med en økning på 19 prosent.
- Innen **skadeverk** ble det registrert små variasjoner i forhold til 2022 i alle driftsenhetene.
- Innen **trafikk** ble det registrert små variasjoner i forhold til 2022 i alle driftsenhetene.
- Innen **vinning** økte anmeldelsene betraktelig i Stavanger og Jæren/Sandnes/Dalane. I Stavanger økte vinningskriminalitet med 27 prosent, mens i Jæren/Sandnes/Dalane med 15 prosent.
- Innen **økonomi** ble det registrert små variasjoner i forhold til 2022 i alle driftsenhetene.

Tabellene under viser den registrerte kriminaliteten per geografisk driftsenhet i Sør-Vest politidistrikt fordelt etter kriminalitetstypene, og utvalgte kriminalitetsgrupper.³

Driftsenhet	2019	2020	2021	2022	2023	Diff 2022-2023	Prosentendring 2022-2023
Stord	1403	1259	1307	1111	1192	81	7 %
Haugesund og Karmøy	5373	5259	4525	4894	5254	360	7 %
Jæren, Sandnes og Dalane	9935	9396	8616	9351	9853	502	5 %
Sauda-Suldal og Etne-Vindafjord	776	681	736	769	754	-15	-2 %
Stavanger og Ryfylke	9649	9312	8798	9953	11010	1057	11 %

Kriminalitetstype: Annen

Driftsenhet	2019	2020	2021	2022	2023	Diff 2022-2023	Prosentendring 2022-2023
Stord	263	205	216	186	156	-30	-16 %
Haugesund og Karmøy	861	867	747	762	804	42	6 %
Jæren, Sandnes og Dalane	1081	1118	1113	1074	1137	63	6 %
Sauda-Suldal og Etne-Vindafjord	174	113	178	180	196	16	9 %
Stavanger og Ryfylke	1064	1014	1114	1210	1115	-95	-8 %

Kriminalitetstype: Arbeidsmiljø

Driftsenhet	2019	2020	2021	2022	2023	Diff 2022-2023	Prosentendring 2022-2023
Stord	9	13	8	6	9	3	50 %
Haugesund og Karmøy	15	18	19	16	16	0	0 %
Jæren, Sandnes og Dalane	43	40	37	36	27	-9	-25 %
Sauda-Suldal og Etne-Vindafjord	3	5	8	4	8	4	100 %
Stavanger og Ryfylke	32	18	31	14	26	12	86 %

Kriminalitetstype: Miljø

Driftsenhet	2019	2020	2021	2022	2023	Diff 2022-2023	Prosentendring 2022-2023
Stord	22	12	29	26	30	4	15 %
Haugesund og Karmøy	65	34	54	54	24	30	-56 %
Jæren, Sandnes og Dalane	58	77	58	80	53	-27	-34 %
Sauda-Suldal og Etne-Vindafjord	22	20	26	22	9	-13	-59 %
Stavanger og Ryfylke	42	61	33	68	36	-32	-47 %

Kriminalitetstype: Narkotika

Driftsenhet	2019	2020	2021	2022	2023	Diff 2022-2023	Prosentendring 2022-2023
Stord	190	121	90	69	71	2	3 %
Haugesund og Karmøy	706	622	340	278	324	46	17 %
Jæren, Sandnes og Dalane	996	942	534	529	545	16	3 %
Sauda-Suldal og Etne-Vindafjord	72	65	45	49	53	4	8 %
Stavanger og Ryfylke	1034	930	627	616	657	41	7 %

³ Kilde: Uttrekk fra Pal for Strasak 2019–2023 hvor gjerningsdistrikt er Sør-Vest politidistrikt. Tallene her vil avvike noe fra andre statistikkilder, da noen ikke saker er knyttet til driftsenhet, men står oppført som "Uspesifisert".

Kriminalitetstype: Seksuallovbrudd

Driftsenhet	2019	2020	2021	2022	2023	Diff 2022-2023	Prosentendring 2022-2023
Stord	35	37	34	33	58	25	76 %
Haugesund og Karmøy	134	126	157	175	170	-5	-3 %
Jæren, Sandnes og Dalane	201	247	261	257	181	-76	-30 %
Sauda-Suldal og Etne-Vindafjord	33	17	19	15	19	4	27 %
Stavanger og Ryfylke	205	178	233	178	172	-6	-3 %

Kriminalitetstype: Skadeverk

Driftsenhet	2019	2020	2021	2022	2023	Diff 2022-2023	Prosentendring 2022-2023
Stord	77	94	78	87	91	4	5 %
Haugesund og Karmøy	298	356	319	406	451	45	11 %
Jæren, Sandnes og Dalane	797	694	682	752	802	50	7 %
Sauda-Suldal og Etne-Vindafjord	49	48	37	36	33	-3	-8 %
Stavanger og Ryfylke	724	753	702	828	893	65	8 %

Kriminalitetstype: Trafikk

Driftsenhet	2019	2020	2021	2022	2023	Diff 2022-2023	Prosentendring 2022-2023
Stord	262	320	324	288	302	14	5 %
Haugesund og Karmøy	782	840	849	864	923	59	7 %
Jæren, Sandnes og Dalane	1812	1775	1707	1705	1623	-82	-5 %
Sauda-Suldal og Etne-Vindafjord	207	218	223	234	201	-33	-14 %
Stavanger og Ryfylke	1110	1149	1178	1265	1179	-86	-7 %

Kriminalitetstype: Vinning

Driftsenhet	2019	2020	2021	2022	2023	Diff 2022-2023	Prosentendring 2022-2023
Stord	274	241	295	196	250	54	28 %
Haugesund og Karmøy	1482	1445	1213	1443	1500	57	4 %
Jæren, Sandnes og Dalane	3228	2957	2830	3409	3918	509	15 %
Sauda-Suldal og Etne-Vindafjord	109	103	94	94	89	-5	-5 %
Stavanger og Ryfylke	3651	3726	3364	4075	5182	1107	27 %

Kriminalitetstype: Vold

Driftsenhet	2019	2020	2021	2022	2023	Diff 2022-2023	Prosentendring 2022-2023
Stord	169	129	150	129	122	-7	-5 %
Haugesund og Karmøy	696	619	573	613	730	117	19 %
Jæren, Sandnes og Dalane	965	920	816	890	967	77	9 %
Sauda-Suldal og Etne-Vindafjord	76	52	70	71	71	0	0 %
Stavanger og Ryfylke	1086	835	913	1108	1117	9	1 %

Kriminalitetstype: Økonomi

Driftsenhet	2019	2020	2021	2022	2023	Diff 2022-2023	Prosentendring 2022-2023
Stord	102	87	83	91	103	12	13 %
Haugesund og Karmøy	334	332	254	283	312	29	10 %
Jæren, Sandnes og Dalane	754	626	578	619	600	-19	-3 %
Sauda-Suldal og Etne-Vindafjord	31	40	36	64	75	11	17 %
Stavanger og Ryfylke	701	648	603	591	633	42	7 %

STRAFFESAKSBEHANDLING SØR-VEST POLITIDISTRIKT 2023

Kriminalitetstype	2023	Prosent endring 2022-2023	Prosent endring 2019-2023	Oppklaringsprosent
ANNEN	3583	4,6 %	-1,2 %	60,4 %
ARBEIDSMILJØ	88	7,3 %	-20,7 %	63,2 %
MILJØ	291	1,7 %	-11,6 %	39,9 %
NARKOTIKA	1689	3,3 %	-50,4 %	49,0 %
SEDELIGHET	650	3,7 %	-7,7 %	47,7 %
SKADEVERK	2311	10,2 %	15,0 %	15,8 %
TRAFIKK	4568	5,1 %	5,1 %	82,4 %
VINNING	11656	20,8 %	20,2 %	15,2 %
VOLD	3041	11,6 %	-2,3 %	47,9 %
ØKONOMI	2810	7,3 %	4,1 %	14,2 %
Totalsum	30687	11,6 %	2,2 %	36,9 %

Tabell 32: Påtaleavgjorte straffesaker i 2023 med oppklaringsprosent.

Antall påtaleavgjørelser ved årsslutt 2023 økte med 11,6 prosent sammenlignet med året 2022, og 2,2 prosent sammenlignet med 2019.

Oppklaringsprosent:

Oppklaringsprosenten har gått ned siden 2018, og er redusert med 10 prosent siden 2019. Lavere oppklaringsprosent kan ha sammenheng med økning i kategoriene skadeverk og vinning, som generelt har lav oppklaringsprosent. Men det er lavere oppklaringsprosent i stort sett alle kriminalitetstyper, unntatt trafikk som har en stabil oppklaringsprosent på ca. 80 prosent.



Tabell:33 Oppklaringsprosent fordelt per kriminalitetstype.

Kriminalitetstype	2019	2020	2021	2022	2023
Annen	66,4 %	63,2 %	61,4 %	61,4 %	60,4 %
Arbeidsmiljø	62,7 %	72,7 %	80,0 %	61,5 %	63,2 %
Miljø	46,1 %	58,5 %	58,1 %	40,4 %	39,9 %
Narkotika	73,8 %	67,9 %	63,3 %	55,6 %	49,0 %
Seksuallovbrudd	52,2 %	45,9 %	49,8 %	51,8 %	47,7 %
Skadeverk	21,8 %	20,2 %	17,5 %	15,3 %	15,8 %
Trafikk	81,5 %	84,8 %	84,4 %	82,7 %	82,4 %
Vinning	21,0 %	19,3 %	19,3 %	17,5 %	15,2 %
Vold	54,3 %	54,5 %	52,6 %	49,5 %	47,9 %
Økonomi	24,9 %	26,9 %	26,4 %	19,5 %	14,2 %
Totalsum	47,1 %	46,0 %	44,9 %	40,4 %	36,9 %

Driftsenhet	Seksjon	Oppklart
FEE (felles enhet for etterretning og etterforskning)		22,67 %
	FEE Person	60,68 %
	FEE Økonomi	48,91 %
	FSI	21,01 %
	Nordsjø- /Miljøseksjonen	44,41 %
	Organisert kriminalitet	78,33 %
GDE Haugesund og Karmøy		62,66 %
	Hgsd etterretning og eforsk	59,35 %
	Karmøy etterretning og eforsk	66,70 %
GDE Jæren Sandnes Dalane		61,93 %
	Egersund etterretn og eforsk	54,16 %
	Jæren etterretning og eforsk	61,98 %
	Sandnes etterretning og eforsk	62,06 %
	Sandnes gen etterforskning	61,08 %
	Sandnes vold/sedelighet	68,08 %
GDE Sauda-Suldal Etne-Vindafj		71,10 %
	Etne-Vindafjord politi	71,49 %
	Sauda-Suldal politi	70,40 %
GDE Stavanger og Ryfylke		60,37 %
	Stvgr Avsnitt generell eforsk	58,32 %
	Stvgr Avsnitt U-18	82,91 %
	Stvgr Avsnitt vold-sedelighet	58,75 %
	Stvgr etterretning og eforsk	45,19 %
	Søre Ryfylke politi	63,72 %
GDE Stord		64,93 %
	Stord etterretning og eforsk	64,93 %

Tabell viser oppklaringsprosent i 2023 for FEE og GDE fordelt per seksjon.

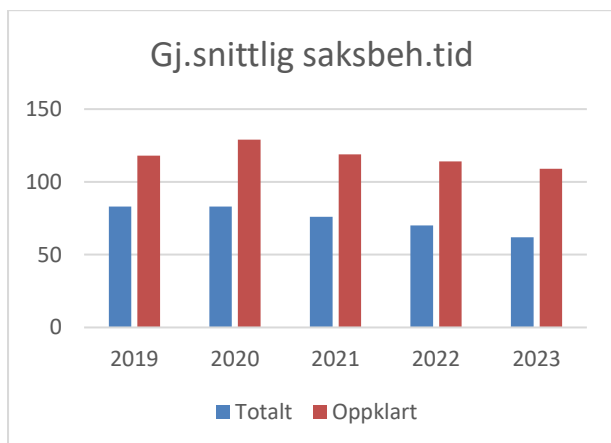
Gjennomsnittlig saksbehandlingstid:

Tabell 34: Gj.snittlig saksbehandlingstid på oppklarte saker fordelt per kriminalitetstype.

Kriminalitetstype	2019	2020	2021	2022	2023
Annen	113	134	130	114	104
Arbeidsmiljø	268	607	547	465	623
Miljø	190	122	186	122	202
Narkotika	125	145	155	136	125
Seksuallovbrudd	234	215	130	157	223
Skadeverk	125	115	126	95	109
Trafikk	82	90	84	90	90
Vinning	90	90	89	85	69
Vold	151	171	152	148	148
Økonomi	238	278	193	268	219
Totalsum	118	129	119	114	109

Tabell 35: Gj.snittlig saksbehandlingstid på oppklarte saker i 2023 fordelt per seksjon.

Driftsenhet	Seksjon	Gj.snittlig saksbeh.tid
FEE		51
	FEE Person	238
	FEE Økonomi	307
	FSI	21
	Nordsjø- /Miljøseksjonen	266
	Organisert kriminalitet	356
GDE Haugesund og Karmøy		161
	Hgsd etterretning og eforsk	163
	Karmøy etterretning og eforsk	158
GDE Jæren, Sandnes Dalane		131
	Egersund etterretn og eforsk	100
	Jæren etterretning og eforsk	120
	Sandnes etterretning og eforsk	125
	Sandnes gen etterforskning	175
	Sandnes vold/sedelighet	170
GDE Sauda/Suldal og Etne/Vindafjord		130
	Etne-Vindafjord politi	116
	Sauda-Suldal politi	156
GDE Stavanger og Ryfylke		146
	Stvgr Avsnitt generell eforsk	178
	Stvgr Avsnitt U-18	48
	Stvgr Avsnitt vold-sedelighet	184
	Stvgr etterretning og eforsk	113
	Søre Ryfylke politi	86
GDE Stord		150
	Stord etterretning og eforsk	150



Den gjennomsnittlige saksbehandlingstiden for oppklarte straffesaker var i 2023 på 114 dager. Dette er en reduksjon på 5 dager sammenlignet med året før.

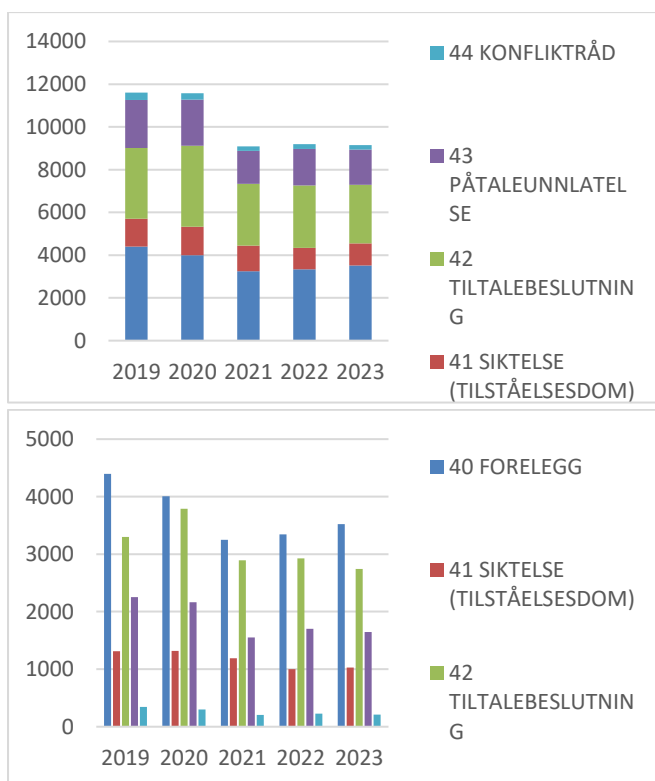
BRUK AV PÅTALEAVGJØRELSENE

De fleste sakene i Sør-Vest politidistrikt endte i 2023 med et forelegg eller i en tiltale.

Diagrammene viser forholdene fordelt på de positive påtaleavgjørelsene (40 forelegg, 41 siktelser (tilståelsesdom), 42 tiltalebeslutninger, 43 påtaleunnlater, samt 44 forhold til konfliktrådet.

Diagrammene viser at antall positive påtaleavgjørelser i 2023 var på tilnærmet samme nivå som i 2021 og 2022. Samtidig ble flere saker avgjort med forelegg og færre saker med tiltalebeslutning.

Antall forhold fordelt på positive påtaleavgjørelser 2019-2023 i Sør-Vest politidistrikt



RESTANSER STRAFFESAKER

Antallet ikke-påtaleavgjorte saker eldre enn tre måneder har variert noe i løpet av den siste femårsperioden. Ved utgangen av 2023 hadde politidistriktet 3277 saker eldre enn tre måneder, en nedgang på 717 saker sammenlignet med 2022.

Antall ikke-påtaleavgjorte saker eldre enn tre måneder og 12 måneder



Datagrunnlag

I denne rapporten er statistikken over anmeldte lovbrudd og politiets straffesaksbehandling fra årene 2019 til 2023 presentert. Gjerningssted er Sør-Vest politidistrikt.

Kriminalitetsutviklingen beskrives på grunnlag av anmeldte straffbare forhold registrert i politiets straffesaksregister (STRASAK). Noe statistikk blir også hentet ut fra andre politiregistre, og det vil da komme tydelig frem hvilke kilder som er brukt i de ulike tabellene. Statistikken er politiets driftsstatistikk, da det er Statistisk Sentralbyrå (SSB) som er ansvarlig for den offisielle kriminalitetsstatistikken i Norge.

Datagrunnlag til følgende tabeller er basert på uttrekk fra følgende statistikkgrupper i Pal for Strasak.

Anmeldelsesstatistikken omhandler kriminalitet som er anmeldt, og derfor kjent, for politiet. En del kriminalitet forblir skjult. Denne kriminaliteten omtales gjerne som mørketall.

Rapporten har to deler. Rapportens første del gir en oversikt over anmeldelsesstatistikken de siste fem årene for de ti ulike kriminalitetstypene. I rapportens andre del gis det en oversikt over resultater og utvikling i politiets straffesaksbehandling.

Innføringen av den nye straffeloven 1. oktober 2015 førte til en rekke endringer i politiets driftsstatistikk. Blant annet opphørte skillet mellom forseelser og forbrytelser slik at anmeldelsesstatistikken ble samlet.

En konsekvens av endringen er manglende sammenlignbarhet av tall. Mange statistikkgrupper (koder i politiets driftsstatistikk STRASAK for de ulike, straffbare forholdene) er etter gammel straffelov ikke opprettholdt og det ble i tillegg etablert flere nye statistikkgrupper. De gamle statistikkgruppene er imidlertid

fremdeles gjeldende for nye saker der gjerningstidspunkt er tidligere enn 1. oktober 2015. Dette innebærer at driftsstatistikken i noe tid fremover vil måtte basere seg på både gammelt og nytt kodeverk.

Enkelte lovbrudd i den nye straffeloven er tilordnet en annen kriminalitetstype enn tidligere. Dette kommer for eksempel til uttrykk gjennom en økning i økonomiske lovbrudd og voldslovbrudd, samt en nedgang i vinningslovbrudd. Simple bedragerier ble etter gammel straffelov kategorisert som vinningslovbrudd, i ny blir de kategorisert som økonomilovbrudd. Trusler mot- og forulemping av, offentlig tjenestemenn og andre særskilt utsatte yrkesgrupper ble tidligere tilordnet kriminalitetstypen annen, mens de nå er kategorisert kriminalitetstypen vold.

Videre er dataene i STRASAK basert på de kodene som politiet manuelt legger inn når en sak blir registrert. God kvalitet på driftsstatistikken er derfor avhengig av at politiet er nøye med å kode hver enkelt sak riktig. Økt fokus og kunnskap kan i enkelte tilfeller føre til endret kodepraksis og riktigere koding av sakene. Endring i kodepraksis kan derfor gjøre det utfordrende å følge utviklingstrekk på detaljert nivå.

Den nye straffeloven medfører i all hovedsak ingen nykriminalisering eller avkriminalisering.

Kort om Sør-Vest politidistrikt

Sør-Vest politidistrikt fordeler seg over et geografisk område fra Moi og Lund i sør, til Bømlo og Fitjar i nord, Sirdal og Suldal i øst og Utsira i Vest. Politidistrikt er landet tredje største politidistrikt målt etter antall innbyggere. Ved utgangen av 2023 var det 538.403 innbyggere fordelt på 29 kommuner i Sør-Vest politidistrikt. De fleste kommunene ligger i Rogaland fylke, mens fem hører til Vestlandet og én kommune ligger i Agder.

Hovedsetet for politidistriktet er Stavanger med plassering av politimesteren og operasjonssentralen. Distriktet er geografisk delt av Boknafjorden.

Politimesteren i Sør-Vest politidistrikt har ansvaret for all polititjeneste og forvaltningsmessig behandling av utlendingsaker knyttet til petroleumsvirksomheten på kontinentalsokkelen sør for 62. breddegrad, og har bistands- og opplæringsansvar for de andre politidistriktene med sokkelansvar.

Politidistriktet er gitt et særlig ansvar for ordningen med søk etter antatt omkomne i Sør-Norge og havområdene utenfor, med et eget budsjett for denne ordningen. Politimesteren er videre leder for Hovedredningssentralen (HRS) i og politidistriktet har bistandsansvar i sokkelsaker.

Sør-Vest politidistrikt er inndelt i fem geografiske driftsenheter (GDE). I tillegg er politidistriktet delt i syv funksjonelle driftsenheter som er følgende; Felles enhet for operativ tjeneste, felles enhet for etterretning og etterforskning, felles enhet for kriminalitetsforebygging, felles enhet for utlending og forvaltning, felles enhet for påtale, felles enhet for sivile rettspleie og PST.

Les mer om Sør-Vest politidistrikt på www.politiet.no
