



POLITIET

Anmeldt kriminalitet i Sør-Vest politidistrikt 2019

Sør-Vest politidistrikt, februar 2020
Stab for virksomhetsstyring



Innhold:

ANMELDT KRIMINALITET 2019 I SØR-VEST POLITIDISTRIKT

FÆRRE ANMELDELSER
ANMELDELSER PR 1000 INNBYGGER

ANMELDELSER FORDELT ETTER KRIMINALITETSTYPER

FÆRRE NARKOTIKALOVBRUDD
FÆRRE VOLDSLOVBRUDD
REDUKSJON I SEKSUALLOVBRUDD
FLERE VINNINGSLOVBRUDD

UNGDOMSKRIMINALITET

DEN REGISTRERTE KRIMINALITETEN FORDELT I POLITIDISTRIKTET

STRAFFESAKSBEHANDLING SØR-VEST POLITIDISTRIKT 2019

FRISTSAKER

DATAGRUNNLAG

KORT OM SØR-VEST POLITIDISTRIKT

ANMELDT KRIMINALITET 2019 i SØR-VEST

POLITIDISTRIKT

HOVEDTREND: Færre anmeldelser over tid. Den registrerte kriminaliteten for året 2019 viser noe variasjon i forholdet mellom de ulike kriminalitetstypene sammenlignet med tidligere år. Færre anmeldte narkotika- og sedelighetslovbrudd i 2019, mens det ble registrert en økning i andelen vinnings- og skadeverkslovbrudd.

For første gang siden 2015 utgjør voldslovbrudd en like stor andel av totalt anmeldte saker som narkotikalovbrudd. I løpet av perioden 2015–2019 har anmeldte lovbrudd innen økonomi, sedelighet, skadeverk, vold, og miljø økt, mens nedgangen har vært stor innen narkotika, og vinning.

Tabell 1: Hovedtall 2015–19 Sør-Vest politidistrikt (Kilde Jus066)

Kriminalitets type	2015	2016	2017	2018	2019	<i>Diff 18-19</i>	Prosent endring 2018-19	<i>Diff 15-19</i>	Prosent endring 2015-19
Økonomi	893	2 204	2 087	2 204	1 955	-249	-11	1 062	119
Vinning	12 386	10 536	9 102	8 472	8 791	319	4	-3 595	-29
Vold	2 457	2 821	2 796	3 070	3 015	-55	-2	558	23
Sedelighet	453	574	634	705	626	-79	-11	173	38
Narkotika	4 661	4 203	4 179	4 305	3 015	-1 290	-30	-1 646	-35
Skadev	1 423	1 617	1 668	1 864	1 948	84	5	525	37
Miljø	171	150	159	169	211	42	25	40	23
Arb.miljø	118	106	124	89	104	15	17	-14	-12
Trafikk	4 975	4 669	4 433	4 352	4 206	-146	-3	-769	-15
Annen	4 410	3 813	3 427	3 734	3 433	-301	-8	-977	-22
Sum anmeldelser	31 947	30 693	28 609	28 964	27 304	-1 660	-6	-4 643	-15

(I kategorien annen inngår bl.a. særlovgivning, hensynsløs atferd, unnlatt å etterkommepålegg (politiloven § 5), ordensforstyrrelse i selvforskyldt rus, brudd på kontaktforbud og ulovlig bevæpning på offentlig sted.)

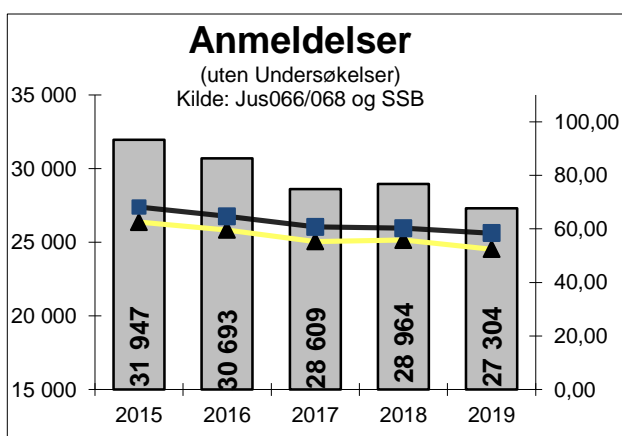
FÆRRE ANMELDELSER

I 2019 ble det registret 27 304 anmeldelser av lovbrudd i Sør-Vest politidistrikt. Over tid har det vært en utvikling i retning færre anmeldte saker som i landet for øvrig. I Sør-Vest politidistrikt stoppet denne utviklingen noe opp i 2018, mens 2019-statistikken på ny viste en reduksjon i anmeldelsene. Antallet anmeldte saker falt med 1660 sammenlignet med året før (minus undersøkelsessaker). Siden 2015 er antallet anmeldte saker redusert med 14 prosent. (Se Tabell 1 Hovedtall 2015–19 Sør-Vest politidistrikt). Fallet i anmeldelser er en del av en bredere nedgangstrend i kriminalitet i vestlige land de siste tiårene.¹

ANMELDELSER PR 1000 INNBYGGER

Anmeldelser pr 1000 innbygger falt sammenlignet med 2018 og lå i 2019 på 52 saker pr 1000 innbygger. Dette er markert med gul linje i tabellen under og ligger noe under landet totalt med 58 saker pr. 1000 innbygger.

Tabell 2: Anmeldelser i Sør-Vest politidistrikt etter antall og pr. 1000 innbygger

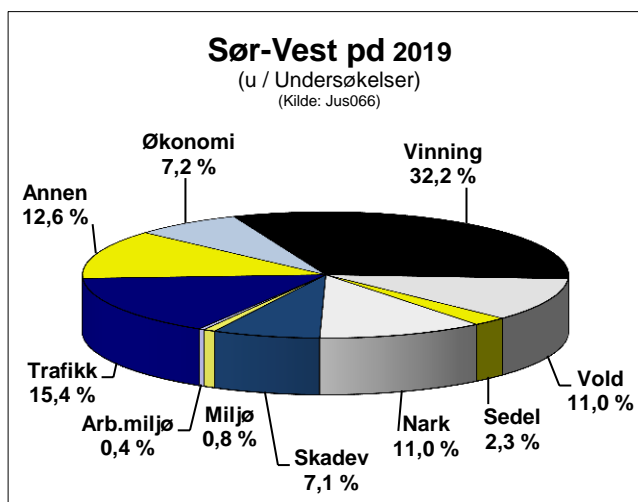


¹ Se "Anmeldt kriminalitet i Oslo politidistrikt, 2019 side 2 på www.politi.no

ANMELDELSER FORDELTE ETTER KRIMINALITETSTYPER

Anmeldelsene er inndelt etter hovedkategoriene av kriminalitet som ble innført da ny straffelov trådte i kraft i 2015.

Tabell 3: Anmeldelser i Sør-Vest politidistrikt etter kriminalitetstype



Som Tabell 3 viser utgjør lovbrudd innen vinningskriminalitet den største kategorien anmeldte saker i politidistriktet. Slik har det vært i flere år, både lokalt og nasjonalt. Deretter følger trafikklovbrudd, før lovbrudd innen narkotika og vold. For første gang siden 2015 utgjør anmeldelser innen voldskriminalitet en like stor andel av totalt anmeldte saker som narkotikalovbrudd i Sør-Vest politidistrikt.

FÆRRE NARKOTIKALOVBRUDD

Som tabell 4 "Endring i kriminalitetstyper 2018 -19 i Sør-Vest politidistrikt" viser er det spesielt anmeldelser innen narkotikalovbrudd som har blitt redusert det siste året. 2019 viser 1290 færre anmeldelser sammenlignet med 2018. En nedgang på 30 prosent og 35 prosent siden 2015. Det er i hovedsak reduksjonen i antall narkotikalovbrudd som tilskrives nedgangen totalt.

Pr 1000 innbygger har Sør-Vest politidistrikt nærmet seg landsgjennomsnittet for narkotikalovbrudd, og lå i 2019 på 5,8 anmeldelser pr. 1000 innbygger.

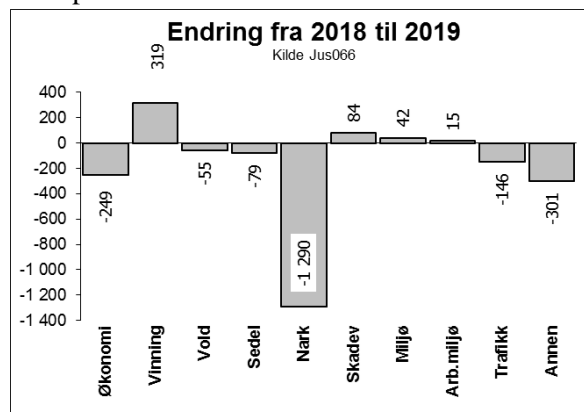
Narkotikalovbrudd er fremdeles én av de lovbruddskategoriene med flest anmeldelser, nest etter vinningslovbrudd og trafikklovbrudd, og utgjorde i 2019 11 prosent av alle anmeldte lovbrudd.

FÆRRE VOLDSLOVBRUDD

I 2019 ble det ble registrert færre lovbrudd innen kriminalitetstypen vold enn året før. Siden 2015 har registrerte voldslovbrudd likevel økt med 23 prosent. Voldslovbrudd følger dermed ikke den generelle og langvarige nedgangstrenden i anmeldt kriminalitet. I 2019 utgjorde voldslovbrudd for første gang den tredje største kategorien lovbrudd i politidistriktet, sammen med narkotikalovbrudd.

Det ble registrert tre drap i politidistriktet i 2019. Dette er samme antallet som i 2018. I 2019 ble det også registrert fire drapsforsøk, ett mer enn i 2018

Tabell 4: Endring i kriminalitetstyper 2018 -19 i Sør-Vest politidistrikt



REDUKSJON I SEKSUALLOVBRUDD

Antall anmeldte seksuallovbrudd er redusert med 79 saker, eller med 11 prosent, siden 2018.

I forhold til 2018 fant den største reduksjonen sted i antall saker som ble registrert som "1470 Fremvisning/fremstilling av seksuelle overgrep mot barn eller seksualiserer barn " (26 saker). Prosentvis var det størst nedgang innen "1460 Voldtekt av barn under 14 år" på 40 prosent (18 saker). Blant de statistikkgruppene som økte mellom 2018 og 2019 var "1459 Seksuelt krenkende atferd" som økte med 19 saker fra 51 i 2018 til 70 i 2019.

Siden 2015 har det imidlertid vært en betydelig økning i antallet anmeldte seksuallovbrudd. Økningen er på 38 prosent, noe som gjør Seksuallovbrudd til den lovbruddskategorien som har økt nest mest i politidistriktet siden 2015. Kun økonomisaker har hatt en større prosentvis økning.

FLERE VINNINGSLOVBRUDD

Etter flere års nedgang i anmeldte vinningslovbrudd ble det registrert en økning på 319 saker i 2019 i forhold til 2018. Ser vi på anmeldelser i ett femårs-perspektiv har det likevel vært en betydelig reduksjon på 29 prosent.

Når vi ser på anmeldelser i 2019, i forhold til 2018, har det spesielt vært økning innen "0909 Tyveri av sykkel" og "0901 Tyveri fra butikk eller annet salgssted", men også innen "0907 Tyveri fra bod, garasje, areal tilhørende bolig/hytte " og "0912 Tyveri fra person i anlegg / lokaler for idrett, kultur o.l".

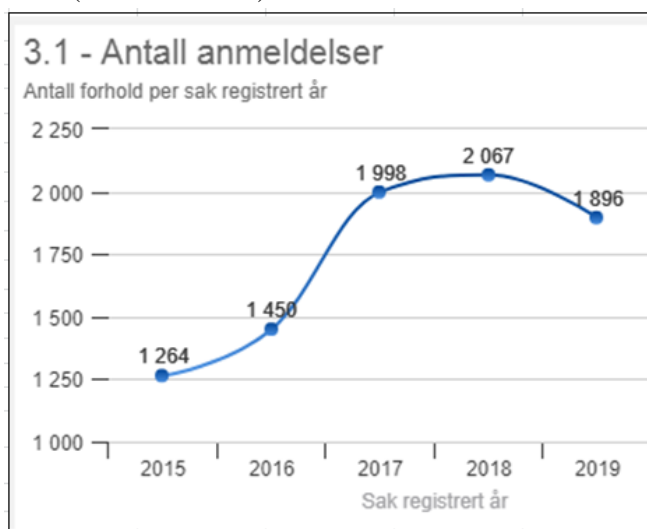
Ran faller inn under vinningslovbrudd. I forhold til 2018 ble det registrert 12 flere ran i 2019. Fra 46 ran i 2018 til 58 ran i 2019, en økning på 26 prosent sammenlignet med 2018.

De fleste ranene registreres i byene Stavanger, Sandnes og Haugesund.

UNGDOMSKRIMINALITET

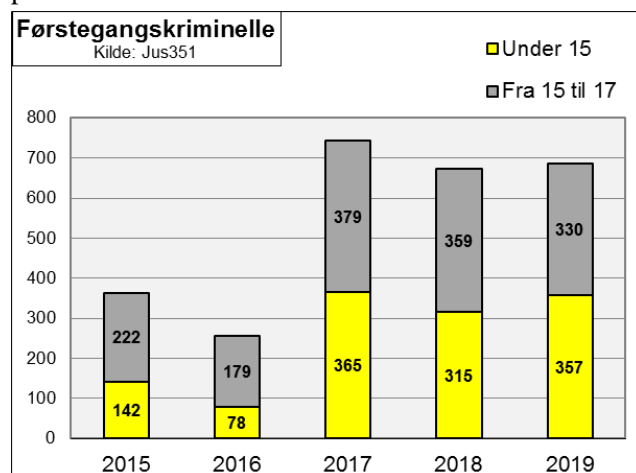
Det har vært stor oppmerksomhet rundt kriminalitet begått av barn og ungdom (under 18 år) etter at antallet registrerte lovbrudd begått av ungdom økte i 2017. Denne utviklingen fortsatte i 2018, men ved årsslutt 2019 viste antallet registrerte lovbrudd imidlertid en nedgang på 8 prosent sammenlignet med 2018. Siden 2015 har økningen i forhold knyttet til ungdom likevel vært stor som det fremgår av tabellen under.²

Tabell 5: Antall anmeldelser ungdom mistenkt, siktet eller domfelt U18 år i Sør-Vest politidistrikt i 2015–2019 (Kilde: Monitor)³



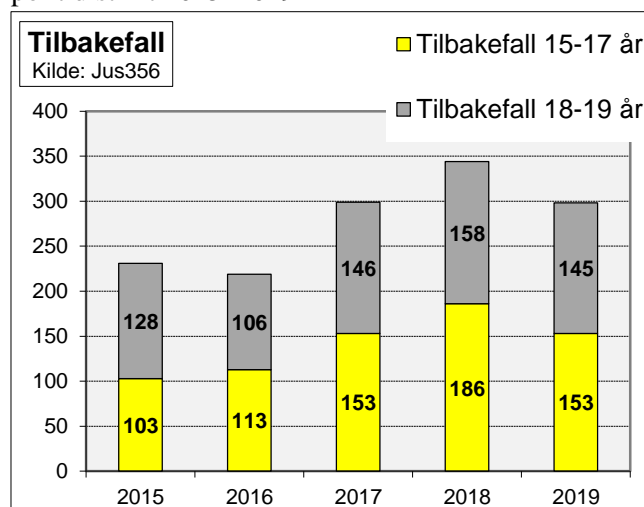
Innen gruppen ungdom med anmeldelser finnes det likevel endringer. I 2019 var det registrert 42 flere førstegangslovbrudd begått av ungdom under 15 år sammenlignet med 2018. På den andre siden ble det begått 29 færre førstegangslovbrudd begått av ungdom mellom 15 og 17 år.⁴ Siden 2015 har økningen i registrerte førstegangforhold for ungdom under 18 år vært betydelig (90 prosent).

Tabell 6: Antall førstegangskriminelle U18 i Sør-Vest politidistrikt 2015–2019



Bildet er litt annerledes for registrerte tilbakefall for ungdom U-18 år og for ungdom mellom 18 og 19 år, samt for gjengangere. Det ble i 2019 registrert både færre tilbakefall for ungdom under 18 år og for ungdom mellom 18 og 19 år.

Tabell 7: Antall tilbakefall U18 og U20 i Sør-Vest politidistrikt 2015–2019

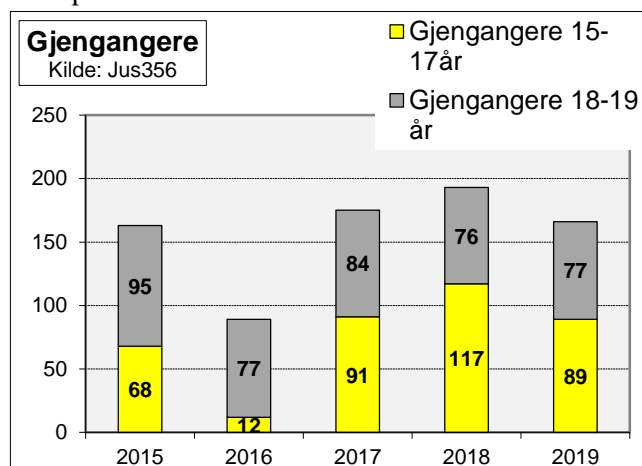


² For mer informasjon om barne- og ungdomskriminalitet, se blant annet "Barne- og ungdomskriminalitet i Stavanger 2018" Sør-Vest politidistrikt og Stavanger kommune, 2019) på www.politi.no

³ Merknad til tabellen – Tabellen teller antall forhold hvor U-18 er siktet, mistenkt eller domfelt. En ungdom kan være involvert i flere forhold.

Også for "gjengangere"⁵ ble det registrert færre lovbrudd i 2019 sammenlignet med 2018

Tabell 7: Antall gjengangere U18 og U20 i Sør-Vest politidistrikt 2015–2019



⁵ En del barn og unge begår straffbare forhold mer enn en gang og blir definert som gjenganger, tilbakefall eller fortsatt gjenganger i politiets straffesakssystem.

DEN REGISTRERTE KRIMINALITETEN FORDELT I POLITIDISTRIKTET

HOVEDTREND: Det er fem geografiske driftsenheter i Sør-Vest politidistrikt. Driftsenhetene Stord, og Sauda-Suldal og Etne-Vindafjord registrerte en liten økning i antallet registrerte lovbrudd sammenlignet med 2018. De øvrige tre; Haugesund og Karmøy, Jæren, Sandnes og Dalane, og Stavanger og Ryfylke registrerte alle færre. Flere anmeldte lovbrudd innen vinning og skadeverk i driftsenhetene, mens det var færre narkotika- og sedelighetsanmeldelser. Siden 2015 har sedelighetslovbrudd likevel økt i samtlige driftsenheter. Antallet voldslovbrudd var relativt stabilt med noen færre anmeldelser i 2019, mens økningen for alle geografiske driftsenheter har vært stor i et femårsperspektiv.

Siden 2015 har alle driftsenhetene, med unntak av Stord, registrert en reduksjon i antall anmeldelser for lovbrudd.

Vinningslovbrudd var en av de kategoriene som økte mellom 2018 og 2019. Med unntak av driftsenhet Haugesund og Karmøy, registrerte de øvrige fire en økning. Siden 2015 har det likevel vært en reduksjon på 28 prosent i registrerte vinningslovbrudd og samtlige driftsenheter registrerte færre vinningsanmeldelser i 2019 enn de gjorde i 2015. Det er i driftsenheten Stavanger og Ryfylke flest anmeldelser pr. 1000 innbygger finner sted.

Det er for tidlig å si om 2019 representerer et skifte mot flere vinningslovbrudd i. Også nasjonale tall viste en økning i andelen vinningslovbrudd det siste året.⁶ En annen lovbruddsgruppe som har økt i forhold til 2019 er skadeverk. Med unntak av Stavanger og Ryfylke registrerte de andre driftsenhetene en økning i 2019. Samlet sett har det vært økning innen registrerte anmeldelser skadeverk hvert år siden 2015, en økning på 38 prosent.

Anmeldelser innen kriminalitetstypen vold ble redusert mellom 2018 og 2019. Dette er likevel en av de kriminalitetstypene som har økt mest i femårsperioden. Siden 2015 har anmeldelser

innen vold økt med 24 prosent. Pr. 1000 innbygger er det flest anmeldelser i driftsenhet Haugesund og Karmøy.

I 2019 ble det registrert færre narkotikalovbrudd og færre lovbrudd innen sedelighet. Samtlige driftsenheter registrerte færre narkotikaanmelder i 2019. Siden 2015 har nedgangen vært på 34 prosent. Pr. 1000 innbygger er det fremdeles Haugesund og Karmøy som ligger høyest. Saksantallet innen narkotikalovbrudd styres i stor grad av politiets innsats og prioriteringer, og denne nedgangen er også nasjonal.

Med unntak av driftsenhet Sauda-Suldal og Etne-Vindafjord registrerte de andre driftsenhetene en nedgang i registrerte sedelighetslovbrudd i 2019. I forhold til 2015 har alle driftsenheter likevel registrert en betydelig økning innen seksuallovbrudd.

Pr. 1000 innbygger er det flest registrerte seksuallovbrudd i driftsenhetene Haugesund og Karmøy, og Stavanger og Ryfylke.

Undersøkelsessakene er ikke definert som en egen kriminalitetstype og består av for eksempel undersøkelser knyttet til savnet person, dødsfall m.m.

⁶ Noen overordnede tall for kriminalitetsbildet 2019, POD på www.politiet.no

Tabellene under viser den registrerte kriminaliteten per geografisk driftsenhet i Sør-Vest politidistrikt fordelt etter kriminalitetstypene.⁷

Kriminalitetstype	Driftsenhet	2015	2016	2017	2018	2019	Diff 18-19	Gjennnitt 15-18	Diff 2019- Gjenn	Pr 1000 i 2019	Prosentendring 2015-19
Sum totalt uten undersøkelsessaker	Haugesund og Karmøy	6 819	6 239	6 187	5 790	5 525	-265	6 259	-734	56,84	-19,0
Pr: 1000 innb:	Jæren, Sandnes og Dalane	11 470	11 165	9 959	10 220	10 214	-6	10 704	-490	105,08	-11,0
S-V pd: 54,98	Sauda-Suldal og Etne-Vindafjord	877	816	853	755	826	71	825	1	8,50	-5,8
Landet: 60,16	Stavanger og Ryfylke	10 917	10 756	9 968	10 456	9 939	-517	10 524	-585	102,25	-9,0
	Stord	1 173	1 203	1 326	1 316	1 447	131	1 255	193	14,89	23,4
Sum totalt (- undersøkelser):		31 256	30 179	28 293	28 537	27 951	-586	29 566	-1 615	288	-10,6

Kriminalitetstype	Driftsenhet	2015	2016	2017	2018	2019	Diff 18-19	Gjennnitt 15-18	Diff 2019- Gjenn	Pr 1000 i 2019	Prosentendring 2015-19
ANNEN	Haugesund og Karmøy	1 242	1 014	847	819	839	20	981	-142	8,43	-32,4
Pr: 1000 innb:	Jæren, Sandnes og Dalane	1 450	1 229	1 054	1 298	1 067	-231	1 258	-191	6,58	-26,4
S-V pd: 7,06	Sauda-Suldal og Etne-Vindafjord	201	186	177	159	167	8	181	-14	7,43	-16,9
Landet: 7,41	Stavanger og Ryfylke	1 196	1 117	1 066	1 160	1 026	-134	1 135	-109	6,85	-14,2
	Stord	218	159	202	226	256	30	201	55	6,67	17,4
Sum Annen:		4 307	3 705	3 346	3 662	3 355	-307	3 755	-400	7,06	-22,1

Kriminalitetstype	Driftsenhet	2015	2016	2017	2018	2019	Diff 18-19	Gjennnitt 15-18	Diff 2019- Gjenn	Pr 1000 i 2019	Prosentendring 2015-19
ARB. MILJØ	Haugesund og Karmøy	20	18	18	18	15	-3	19	-1	0,19	-25,0
Pr: 1000 innb:	Jæren, Sandnes og Dalane	42	41	66	35	43	8	46	-11	0,18	2,4
S-V pd: 0,17	Sauda-Suldal og Etne-Vindafjord	7	12	9	9	3	-6	9	0	0,42	-57,1
Landet: 0,16	Stavanger og Ryfylke	39	29	29	20	32	12	29	-9	0,12	-17,9
	Stord	5	4	2	7	9	2	5	3	0,21	80,0
Sum Arb. miljø:		113	104	124	89	102	13	108	-6	0,17	-9,7

Kriminalitetstype	Driftsenhet	2015	2016	2017	2018	2019	Diff 18-19	Gjennnitt 15-18	Diff 2019- Gjenn	Pr 1000 i 2019	Prosentendring 2015-19
MILJØ	Haugesund og Karmøy	50	50	49	38	65	27	47	18	0,39	30,0
Pr: 1000 innb:	Jæren, Sandnes og Dalane	54	52	37	66	59	-7	52	7	0,33	9,3
S-V pd: 0,31	Sauda-Suldal og Etne-Vindafjord	15	18	17	8	21	13	15	7	0,37	40,0
Landet: 0,37	Stavanger og Ryfylke	25	20	35	38	41	3	30	12	0,22	64,0
	Stord	22	5	16	13	22	9	14	8	0,38	0,0
Sum Miljø:		166	145	154	163	208	45	157	51	0,31	25,3

Kriminalitetstype	Driftsenhet	2015	2016	2017	2018	2019	Diff 18-19	Gjennnitt 15-18	Diff 2019- Gjenn	Pr 1000 i 2019	Prosentendring 2015-19
NARKOTIKA	Haugesund og Karmøy	1 226	991	1 185	1 003	707	-296	1 101	-394	10,32	-42,3
Pr: 1000 innb:	Jæren, Sandnes og Dalane	1 639	1 528	1 371	1 421	996	-425	1 490	-494	7,20	-39,2
S-V pd: 8,24	Sauda-Suldal og Etne-Vindafjord	119	97	118	101	72	-29	109	-37	4,72	-39,5
Landet: 6,67	Stavanger og Ryfylke	1 455	1 340	1 248	1 554	1035	-519	1 399	-364	9,18	-28,9
	Stord	143	215	235	198	190	-8	198	-8	5,84	32,9
Sum Narkotika:		4 582	4 171	4 157	4 277	3 000	-1 277	4 297	-1 297	8,24	-34,5

⁷ Kilde: Uttrekk fra Pal for Strasak 2015–2019 hvor gjerningsdistrikt er Sør-Vest politidistrikt. Tallene her vil avvike noe fra andre statistikkilder, da noen ikke saker er knyttet til driftsenhet, men står oppført som "Uspesifisert".

Kriminalitetstype	Driftsenhet	2015	2016	2017	2018	2019	Diff 18-19	Gjennitt 15-18	Diff 2019- Gjenn	Pr 1000 i 2019	Prosentendring 2015-19
SEDELIGHET	Haugesund og Karmøy	115	170	132	171	133	-38	147	-14	1,76	15,7
Pr: 1000 innb: S-V pd: 1,33 Landet: 1,58	Jæren, Sandnes og Dalane	131	191	232	243	201	-42	199	2	1,23	53,4
	Sauda-Suldal og Etne-Vindafjord	17	13	33	20	34	14	21	13	0,94	100,0
	Stavanger og Ryfylke	159	160	193	219	206	-13	183	23	1,29	29,6
	Stord	23	30	38	37	36	-1	32	4	1,09	56,5
Sum Sedelighet:		445	564	628	690	610	-80	582	28	1,33	37,1

Kriminalitetstype	Driftsenhet	2015	2016	2017	2018	2019	Diff 18-19	Gjennitt 15-18	Diff 2019- Gjenn	Pr 1000 i 2019	Prosentendring 2015-19
SKADEVERK	Haugesund og Karmøy	255	260	299	271	300	29	271	29	2,79	17,6
Pr: 1000 innb: S-V pd: 3,56 Landet: 3,19	Jæren, Sandnes og Dalane	560	615	525	676	793	117	594	199	3,43	41,6
	Sauda-Suldal og Etne-Vindafjord	42	42	39	42	49	7	41	8	1,96	16,7
	Stavanger og Ryfylke	505	627	720	781	724	-57	658	66	4,61	43,4
	Stord	49	54	72	76	77	1	63	14	2,24	57,1
Sum Skadeverk:		1 411	1 598	1 655	1 846	1 943	97	1 628	316	3,56	37,7

Kriminalitetstype	Driftsenhet	2015	2016	2017	2018	2019	Diff 18-19	Gjennitt 15-18	Diff 2019- Gjenn	Pr 1000 i 2019	Prosentendring 2015-19
TRAFIKK	Haugesund og Karmøy	1 127	1 010	978	924	786	-138	1 010	-224	9,51	-30,3
Pr: 1000 innb: S-V pd: 8,32 Landet: 10,21	Jæren, Sandnes og Dalane	2 186	2 108	1 963	1 812	1 810	-2	2 017	-207	9,19	-17,2
	Sauda-Suldal og Etne-Vindafjord	227	198	211	196	207	11	208	-1	9,16	-8,8
	Stavanger og Ryfylke	1 136	1 074	986	1 140	1 107	-33	1 084	23	6,73	-2,6
	Stord	249	255	273	244	261	17	255	6	7,20	4,8
Sum Trafikk:		4 925	4 645	4 411	4 316	4 171	-145	4 574	-403	8,32	-15,3

Kriminalitetstype	Driftsenhet	2015	2016	2017	2018	2019	Diff 18-19	Gjennitt 15-18	Diff 2019- Gjenn	Pr 1000 i 2019	Prosentendring 2015-19
VINNING	Haugesund og Karmøy	2 065	1 661	1 514	1 546	1 487	-59	1 697	-210	15,90	-28,0
Pr: 1000 innb: S-V pd: 16,14 Landet: 18,80	Jæren, Sandnes og Dalane	4 309	3 704	3 105	2 911	3 233	322	3 507	-274	14,76	-25,0
	Sauda-Suldal og Etne-Vindafjord	151	115	108	99	112	13	118	-6	4,63	-25,8
	Stavanger og Ryfylke	5 285	4 678	4 088	3 581	3 642	61	4 408	-766	21,15	-31,1
	Stord	311	213	216	238	274	36	245	30	7,03	-11,9
Sum Vinning:		12 121	10 371	9 031	8 375	8 748	373	9 975	-1 227	16,14	-27,8

Kriminalitetstype	Driftsenhet	2015	2016	2017	2018	2019	Diff 18-19	Gjennitt 15-18	Diff 2019- Gjenn	Pr 1000 i 2019	Prosentendring 2015-19
VOLD	Haugesund og Karmøy	556	639	721	687	697	10	651	46	7,07	25,4
Pr: 1000 innb: S-V pd: 3,58 Landet: 6,21	Jæren, Sandnes og Dalane	791	858	847	1 011	962	-49	877	85	5,12	21,6
	Sauda-Suldal og Etne-Vindafjord	74	93	71	75	80	5	78	2	3,51	8,1
	Stavanger og Ryfylke	878	1 066	972	1 083	1 088	5	1 000	88	6,40	23,9
	Stord	117	137	166	181	167	-14	150	17	5,34	42,7
Sum Vold:		2 416	2 793	2 777	3 037	2 994	-43	2 756	238	5,85	23,9

Kriminalitetstype	Driftsenhet	2015	2016	2017	2018	2019	Diff 18-19	Gjennitt 15-18	Diff 2019- Gjenn	Pr 1000 i 2019	Prosentendring 2015-19
ØKONOMI	Haugesund og Karmøy	163	426	444	313	335	22	337	-2	3,22	105,5
Pr: 1000 innb: S-V pd: 4,01 Landet: 5,55	Jæren, Sandnes og Dalane	308	839	759	747	746	-1	663	83	3,79	142,2
	Sauda-Suldal og Etne-Vindafjord	24	42	70	46	32	-14	46	-14	2,15	33,3
	Stavanger og Ryfylke	239	645	631	880	707	-173	599	108	5,20	195,8
	Stord	36	131	106	96	104	8	92	12	2,83	188,9
Sum Økonomi:		770	2 083	2 010	2 082	1 924	-158	1 736	188	4,01	149,9

Kriminalitetstype	Driftsenhet	2015	2016	2017	2018	2019	Diff 18-19	Gjennitt 15-18	Diff 2019- Gjenn	Pr 1000 i 2019	Prosentendring 2015-19
UNDERSØKELSESSAKER	Haugesund og Karmøy	163	171	175	166	161	-5	169	-8	1,71	-1,2
	Pr: 1000 innb:										
	Jæren, Sandnes og Dalane	348	355	354	335	304	-31	348	-44	1,70	-12,6
	S-V pd: 1,81										
	Sauda-Suldal og Etne-Vindafjord	41	41	35	50	49	-1	42	7	2,34	19,5
Landet: 2,33	Stavanger og Ryfylke	293	312	257	331	331	0	298	33	1,96	13,0
	Stord	48	55	64	59	51	-8	57	-6	1,74	6,3
Sum undersøkelsessaker		893	934	885	941	896	-45	913	-17	1,81	0,3

STRAFFESAKSBEHANDLING SØR-VEST POLITIDISTRIKT 2019

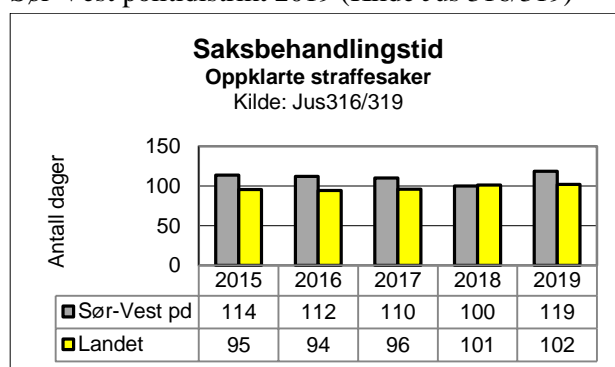
HOVEDTREND: Den gjennomsnittlige saksbehandlingstiden for oppklarte straffesaker har økt i Sør-Vest politidistrikt, og var ved årsslutt 2019 høyest i femårsperioden 2015–2019. Variasjonene fra år til år er likevel ikke store, og innen voldssaker med frist har den negative trenden fra de siste årene snudd.

Saksbehandlingstiden for denne kategorien er kortere, men ikke på det lovpålagte kravet om 90 dager. Når det gjelder saksbehandlingstid med frist for U18-saker har politidistriktet igjen klart å nå målet om 42 dager, etter at dette målet ikke ble nådd i 2018. Oppklaringsprosenten for oppklarte straffesaker endte i 2019 på 47 prosent.

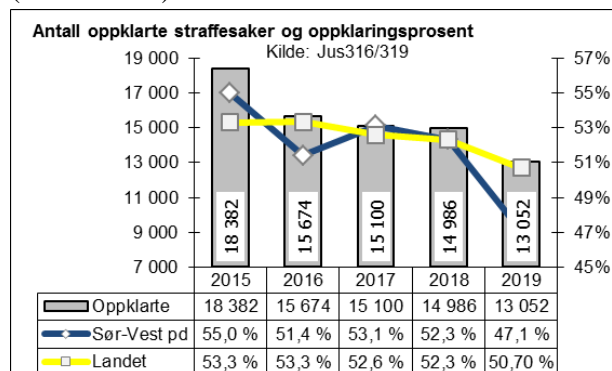
Den gjennomsnittlige saksbehandlingstiden for oppklarte straffesaker var i 2019 på 119 dager.⁸ En økning på 19 dager sammenlignet med året før. Som Tabell 5 "Saksbehandlingstid oppklarte straffesaker i Sør-Vest politidistrikt 2019" viser har saksbehandlingstiden vært noenlunde stabil i perioden etter 2015. Saksbehandlingstiden i Sør-Vest politidistrikt ligger over landsgjennomsnittet på 102 dager.

Ved årsslutt 2019 endte oppklaringsprosenten i Sør-Vest politidistrikt på 47 prosent. (Tabell 6: Oppklarte straffesaker og oppklaringsprosent). Statistikkuttrekk viser at det er trafikklovbrudd som har høyest oppklaringsprosent, samtidig som denne lovbruddskategorien har lavest saksbehandlingstid. Slik har det vært over tid. I tillegg har narkotikalovbrudd høy oppklaringsprosent. På motsatt side av skalaen finner vi økonomisaker som har lav oppklaringsprosent og høy saksbehandlingstid.

Tabell 9: Saksbehandlingstid oppklarte straffesaker i Sør-Vest politidistrikt 2019 (Kilde Jus 316/319)

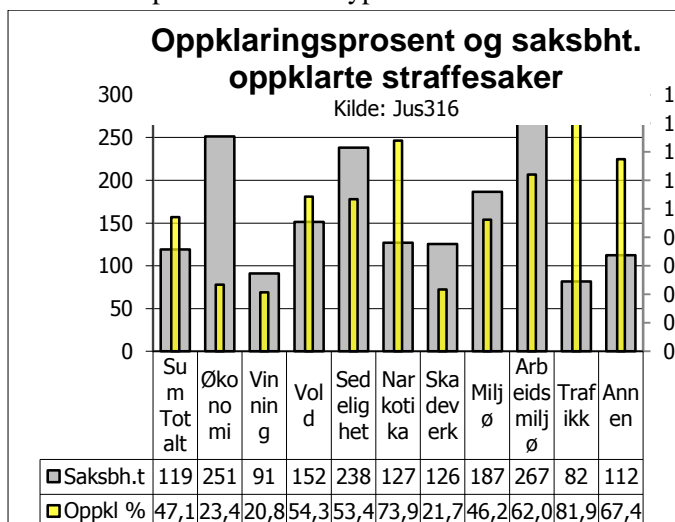


Tabell 10: Oppklarte straffesaker oppklaringsprosent (Jus 316/319)



⁸ Saksbehandlingstiden er tiden fra anmeldelsen er registrert til saken er påtaleavgjort.

Tabell 11: Oppklaringsprosent og antall oppklarte straffesaker pr. kriminalitetstype

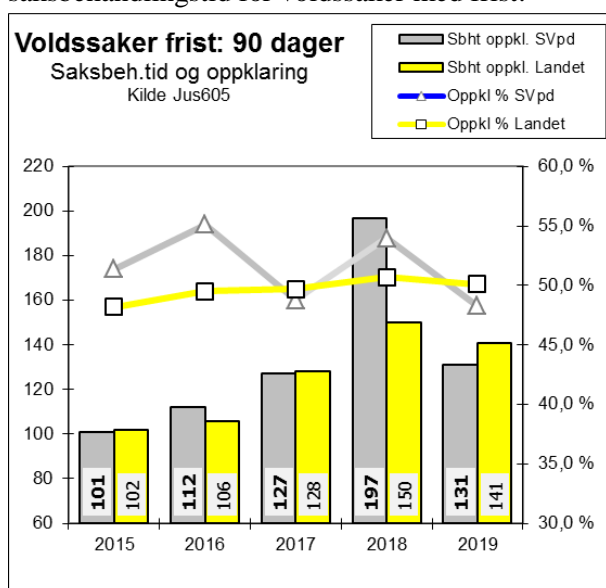


FRISTSAKER

Voldssaker med frist er spesielt utpekte saker der myndighetene har satt mål om at saksbehandlingstiden ikke skal overstige 90 dager.

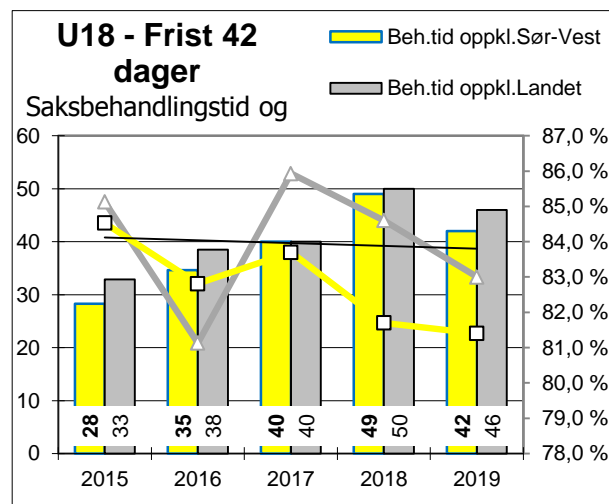
Ved utgangen av 2019 hadde Sør-Vest politidistrikt ikke nådd det lovpålagte kravet om 90 dagers saksbehandlingstid, men saksbehandlingstiden for disse sakene er likevel redusert med 66 dager sammenlignet med 2018.

Tabell 12: Oppklaringsprosent og gjennomsnittlig saksbehandlingstid for voldssaker med frist.



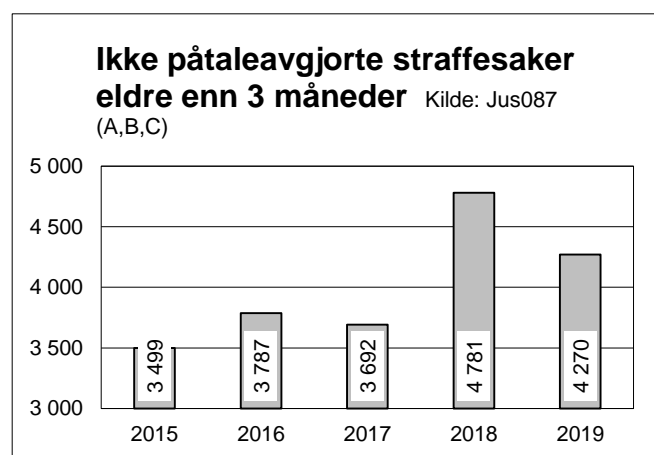
Ett annet område hvor saksbehandlingstid er fastsatt ved lov er saker som gjelder unge personer

under 18 år (U18). Som hovedregel skal både etterforskning gjennomføres og påtalebeslutning fattes innen seks uker etter at vedkommende ble ansett som mistenkt i saken. Dette har vært et mål politidistriktet har nådd gjennom de fleste år, med unntak av 2018. Ved årsslutt 2019 lå politidistriktet igjen på det lovpålagte kravet om 42 dagers saksbehandlingstid.



RESTANSER STRAFFESAKER

Antallet ikke-påtaleavgjorte saker eldre en tre måneder har variert noe i løpet av den siste femårsperioden. Disse sakene kalles restanser. Ved utgangen av 2019 hadde politidistriktet 4 270 saker eldre enn tre måneder, en nedgang på over 500 saker sammenlignet med 2018.



Datagrunnlag

I denne rapporten er statistikken over anmeldte lovbrudd og politiets straffesaksbehandling fra årene 2015 til 2019 presentert. Gjerningssted er Sør-Vest politidistrikt.

Kriminalitetsutviklingen beskrives på grunnlag av anmeldte straffbare forhold registrert i politiets straffesaksregister (STRASAK). Noe statistikk blir også hentet ut fra andre politiregistre, og det vil da komme tydelig frem hvilke kilder som er brukt i de ulike tabellene. Statistikken er politiets driftstatistikk, da det er Statistisk Sentralbyrå (SSB) som er ansvarlig for den offisielle kriminalitetstatistikken i Norge.

Anmeldelsestatistikken omhandler kriminalitet som er anmeldt, og derfor kjent, for politiet. En del kriminalitet forblir skjult. Denne kriminaliteten omtales gjerne som mørketall.

Rapporten har to deler. Rapportens første del gir en oversikt over anmeldelsestatistikken de siste fem årene for de ti ulike kriminalitetstypene. I rapportens andre del gis det en oversikt over resultater og utvikling i politiets straffesaksbehandling.

Innføringen av den nye straffeloven 1. oktober 2015 førte til en rekke endringer i politiets driftstatistikk. Blant annet opphørte skillet mellom forseelser og forbrytelser slik at anmeldelsestatistikken ble samlet.

En konsekvens av endringen er manglende sammenlignbarhet av tall. Mange statistikkgrupper (koder i politiets driftstatistikk STRASAK for de ulike, straffbare forholdene) er etter gammel straffelov ikke opprettholdt og det ble i tillegg etablert flere nye statistikkgrupper. De gamle statistikkgruppene er imidlertid fremdeles gjeldende for nye saker der gjerningstidspunkt er tidligere enn 1. oktober 2015. Dette innebærer at driftsstatistikken i noe

tid fremover vil måtte basere seg på både gammelt og nytt kodeverk.

Enkelte lovbrudd i den nye straffeloven er tilordnet en annen kriminalitetstype enn tidligere. Dette kommer for eksempel til uttrykk gjennom en økning i økonomiske lovbrudd og voldslovbrudd, samt en nedgang i vinningslovbrudd. Simple bedragerier ble etter gammel straffelov kategorisert som vinningslovbrudd, i ny blir de kategorisert som økonomilovbrudd. Trusler mot- og forulemping av, offentlig tjenestemenn og andre særskilt utsatte yrkesgrupper ble tidligere tilordnet kriminalitetstypen Annen, mens de nå er kategorisert kriminalitetstypen Vold.

Videre er dataene i STRASAK basert på de kodene som politiet manuelt legger inn når en sak blir registrert. God kvalitet på driftsstatistikken er derfor avhengig av at politiet er nøye med å kode hver enkelt sak riktig. Økt fokus og kunnskap kan i enkelte tilfeller føre til endret kodepraksis og riktigere koding av sakene. Endring i kodepraksis kan derfor gjøre det utfordrende å følge utviklingstrekk på detaljert nivå.

Den nye straffeloven medfører i all hovedsak ingen nykriminalisering eller avkriminalisering.

Kort om Sør-Vest politidistrikt

Sør-Vest politidistrikt fordeler seg over et geografisk område fra Moi og Lund i sør, til Bømlo og Fitjar i nord, Sirdal og Suldal i øst og Utsira i Vest. Politidistrikt er landet tredje største politidistrikt målt etter antall innbyggere. Ved inngangen til 2019 bodde det 521 151 mennesker fordelt på 32 kommuner. De fleste kommunene ligger i Rogaland fylke, fem i Hordaland, mens

én kommune ligger i Vest-Agder.

Hovedsetet for politidistriktet er Stavanger med plassering av politimesteren og operasjonssentralen. Distriktet er delt av Boknafjorden.

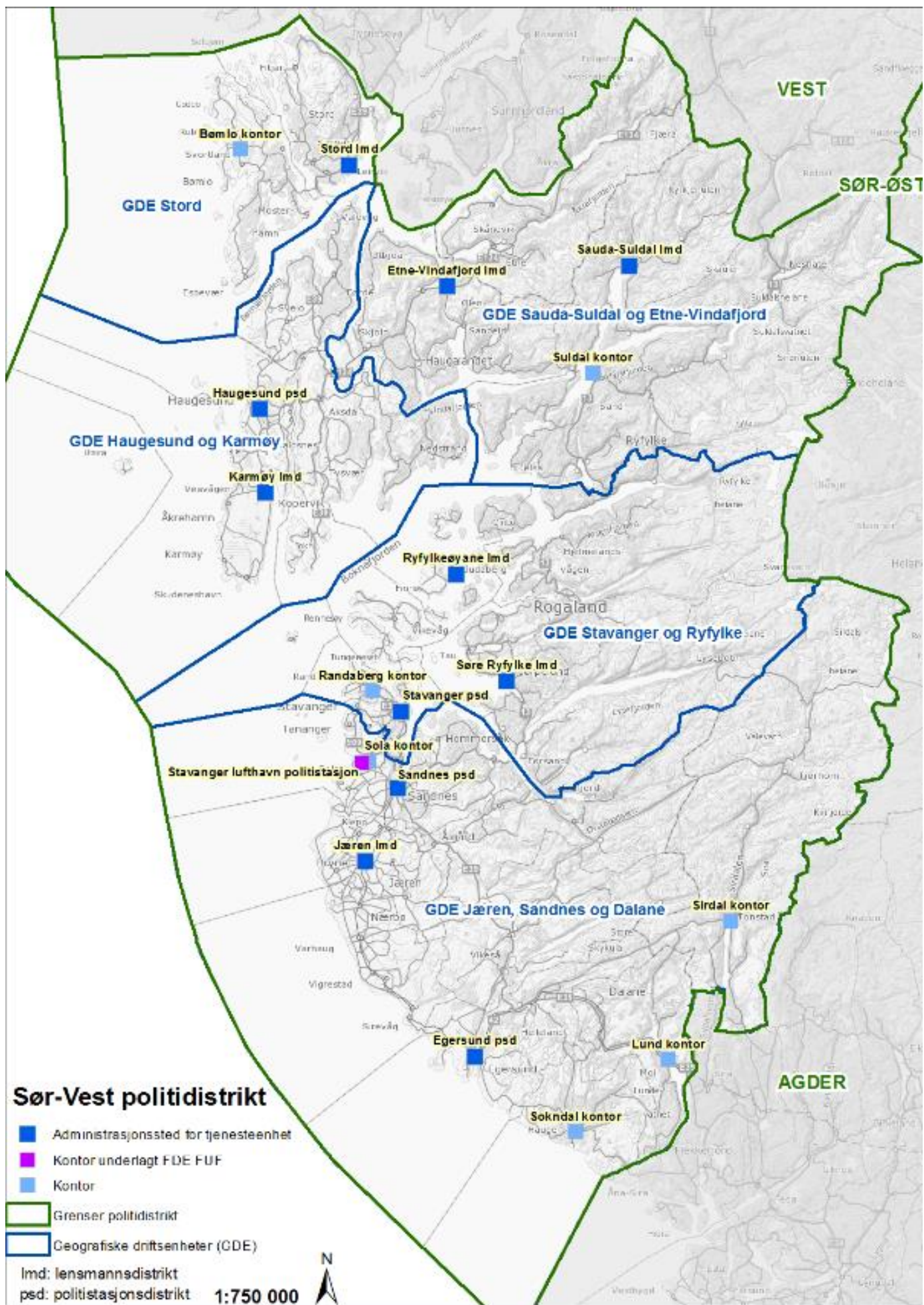
Politimesteren i Sør-Vest politidistrikt har ansvaret for all polititjeneste og forvaltningsmessig behandling av utlendingssaker knyttet til petroleumsvirksomheten på kontinentalsokkelen sør for 62. breddegrad, og har bistands- og opplæringsansvar for de andre politidistriktene med sokkelansvar.

Politidistriktet er gitt et særlig ansvar for ordningen med søk etter antatt omkomne i Sør-Norge og havområdene utenfor, med et eget

budsjett for denne ordningen. Politimesteren er videre leder for Hovedredningsentralen (HRS) i Sør-Norge og politidistriktet har bistandsansvar i sokkelsaker.

Sør-Vest politidistrikt er inndelt i fem geografiske driftsenheter (GDE). I tillegg er politidistriktet delt i syv funksjonelle driftsenheter som er følgende; Felles enhet for operativ tjeneste, Felles enhet for etterretning og etterforskning, Felles enhet for kriminalitetsforebygging, Felles enhet for utlending og forvaltning, Felles enhet for påtale og Felles enhet for sivile rettspleie og PST.

Les mer om Sør-Vest politidistrikt på www.politi.no





*Sør-Vest politidistrikt
Stab for Virksomhetsstyring
Rapport 1, 2020*
