



**POLITIET**

# Anmeldt kriminalitet og politiets straffesaksbehandling i Sør-Vest politidistrikt 2022

Sør-Vest politidistrikt, mars 2023



## INNHold

<b>ANMELDT KRIMINALITET 2022 i SØR-VEST PD .....</b>	<b>3</b>
<i>FLERE ANMELDELSER .....</i>	<i>4</i>
<i>ANMELDELSER PR 1000 INNBYGGER.....</i>	<i>4</i>
<b>ANMELDELSER FORDELT ETTER KRIMINALITETSTYPER.....</b>	<b>4</b>
<i>FÆRRE ANMELDTE NARKOTIKALOVBRUDD .....</i>	<i>5</i>
<i>ØKNING I ANMELDTE VOLDSLOVBRUDD .....</i>	<i>5</i>
<i>FÆRRE SEKSUALLOVBRUDD.....</i>	<i>6</i>
<i>ØKNING I VINNINGSLOVBRUDD .....</i>	<i>6</i>
<i>ANMELDTE SAKER INNEN KRIMINALITETSTYPEN ANNEN.....</i>	<i>6</i>
<i>ØKNING I ANMELDTE SAKER INNEN SKADEVERK.....</i>	<i>7</i>
<i>ØKNING i MILJØKRIMINALITET. ....</i>	<i>7</i>
<i>ØKONOMIKRIMINALITET .....</i>	<i>7</i>
<b>UNGDOMSKRIMINALITET .....</b>	<b>8</b>
<b>DEN REGISTRERTE KRIMINALITETEN FORDELT I POLITIDISTRIKTET .....</b>	<b>9</b>
<b>STRAFFESAKSBEHANDLING SØR-VEST POLITIDISTRIKT 2022.....</b>	<b>12</b>
<i>FRISTSÅKENE.....</i>	<i>13</i>
<i>BRUK AV PÅTALEAVGJØRELSENE .....</i>	<i>13</i>
<i>RESTANSER STRAFFESAKER .....</i>	<i>14</i>
<i>Datagrunnlag.....</i>	<i>15</i>
<b>Kort om Sør-Vest politidistrikt.....</b>	<b>17</b>

---

# ANMELDT KRIMINALITET 2022 i SØR-VEST POLITIDISTRIKT

Det er grunn til å anta at pandemien, og de økonomiske og sikkerhetspolitiske utfordringene som følge av Ukraina-krigen har påvirket kriminaliteten i 2022. Dette vil ikke være tema for denne rapporten.

**HOVEDTREND:** De fem foregående årene har vi hatt en nedgang i antall anmeldelser (se tabell 2), men i forhold til 2021 har antallet anmeldelser økt med 9 prosent i 2022. Samtidig er anmeldt kriminalitet likevel lavere enn i 2018 (-9%). Økningen i 2022 skyldes særlig økningen i anmeldelser innenfor kriminalitetstypene vinning, vold og skadeverk. Antall anmeldelser i kategoriene vinning og skadeverk har også økt sammenlignet med 2018.

Den anmeldte kriminaliteten for året 2022 viser noe variasjon i forholdet mellom de ulike kriminalitetstypene sammenlignet med tidligere år. Sammenlignet med 2021 ble det anmeldt noen færre lovbrudd innen narkotika, sedelighet og arbeidsmiljøkriminalitet.

I perioden 2018-2022 har anmeldte lovbrudd innen sedelighet, vinning, skadeverk og miljø økt, mens anmeldelser innen de øvrige syv kriminalitetstypene er redusert. Spesielt har nedgangen vært stor innen narkotika og økonomi.

Tabell 1: Hovedtall 2018-2022 Sør-Vest politidistrikt. Registrert kriminalitet og påtaleavgjorte saker. Undersøkelsessaker teller ikke med. Kilde: Jus 066 og Jus 316.

Kriminalitetstype	Anmeldelser					Påtaleavgjorte saker			
	2021	2022	Prosent endring 21-22	Prosent endring 18-22	Andel	2022	Prosent endring 21-22	Prosent endring 18-22	Oppklaringsprosent
ANNEN	3417	3414	0 %	-9 %	13 %	3 408	2 %	-8,39 %	61,8 %
ARBEIDSMILJØ	105	75	-29 %	-10 %	0 %	71	-42 %	-14,46 %	61,5 %
MILJØ	215	331	54 %	108 %	1 %	276	-2 %	64,29 %	40,4 %
NARKOTIKA	1641	1550	-6 %	-64 %	6 %	1 628	-14 %	-63,91 %	55,6 %
SEDELIGHET	720	665	-8 %	-6 %	3 %	618	-8 %	-13,32 %	53,4 %
SKADEVERK	1831	2120	16 %	13 %	8 %	2 093	18 %	7,06 %	14,8 %
TRAFIKK	4287	4377	2 %	1 %	17 %	4 342	3 %	-2,05 %	82,9 %
VINNING	7826	9355	20 %	11 %	35 %	9 648	22 %	-2,38 %	17,5 %
VOLD	2524	2823	12 %	-8 %	11 %	2 709	12 %	-3,63 %	49,9 %
ØKONOMI	1608	1674	4 %	-24 %	6 %	2 614	22 %	-13,47 %	19,7 %
<b>Totalsum</b>	<b>24174</b>	<b>26384</b>	<b>9 %</b>	<b>-9 %</b>	<b>100 %</b>	<b>27 407</b>	<b>11 %</b>	<b>-12,43 %</b>	<b>40,6 %</b>

Antall påtaleavgjørelser ved årsslutt 2022 økte med 11 prosent sammenlignet med året 2021, men redusert med 12,43 prosent sammenlignet med 2018.

Oppklaringsprosenten har variert noe i årene etter 2018, men vært relativt stabilt på rundt 50 prosent. I 2022 endte oppklaringsprosenten ved årsslutt på 40,6 prosent, mot 45 prosent i 2021.

Lavere oppklaringsprosent kan skyldes økning i kategoriene skadeverk og vinning, som generelt har lav oppklaringsprosent.

## FLERE ANMELDELSER

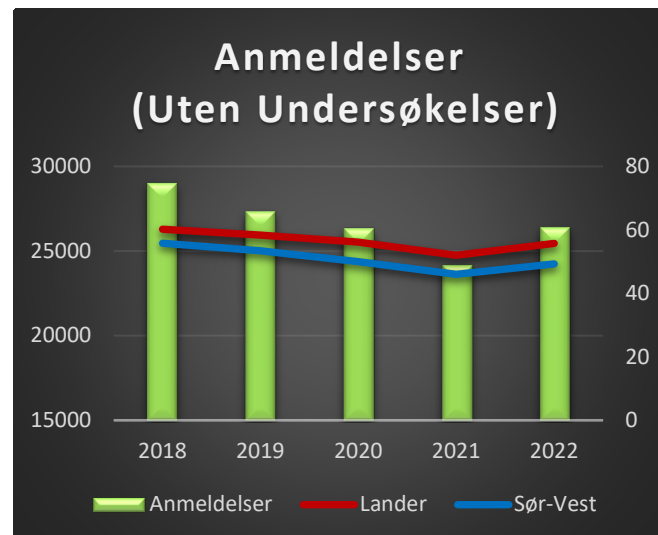
I 2022 ble det registret 26384 anmeldelser av lovbrudd i Sør-Vest politidistrikt. Over tid (se tabell 2) har det vært en utvikling med færre anmeldte saker. Denne utviklingen er også nasjonal.

I Sør-Vest politidistrikt stoppet nedgangen i anmeldte saker noe opp i 2018, mens nedgangen har fortsatt igjen i pandemiperioden. Antallet anmeldelser falt kraftig i 2021, men økte igjen i 2022 og er nå tilbake til samme antall anmeldelser som i 2020.

Siden 2018 er antallet anmeldte saker redusert med 9 prosent. (Se tabell 1 hovedtall 2018-22 Sør-Vest politidistrikt). Reduksjonen i anmeldelser er en del av en bredere nedgangstrend i anmeldt kriminalitet i vestlige land de siste tiårene.<sup>1</sup>

## ANMELDELSER PR 1000 INNBYGGER

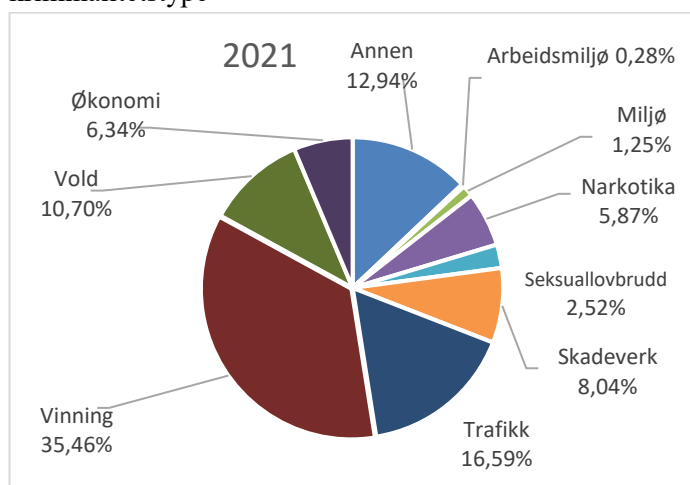
Anmeldelser pr 1000 innbygger økte sammenlignet med 2021, og lå i 2022 på 49 saker per 1000 innbygger mot 46 saker per 1000 innbyggere i 2021. Dette er markert med blå linje i tabellen under og ligger noe under landet totalt med 56 saker per 1000 innbygger.



## ANMELDELSER FORDELT ETTER KRIMINALITETSTYPER

Anmeldelsene er inndelt etter hovedkategoriene av kriminalitet. Vi har ti kriminalitetstyper.

Tabell 3: Anmeldelser i Sør-Vest politidistrikt etter kriminalitetstype



Som tabell 3 viser utgjør lovbrudd innen vinningskriminalitet den største kategorien anmeldte saker i politidistriktet (35,46 prosent). Slik har det vært gjennom flere år, både lokalt og nasjonalt. Deretter følger trafikklovbrudd, før lovbrudd innen vold og annen. Denne fordelingen mellom lovbruddene har vært stabil over tid, men med noen få variasjoner. I 2022 er andelen av anmeldelser i kategorien narkotika betydelig lavere enn de siste årene, og utgjør 5,87 prosent (15 prosent i 2017).

<sup>1</sup> Se "Anmeldt kriminalitet i Oslo politidistrikt, 2019 side 2 på [www.politiet.no](http://www.politiet.no)

## FÆRRE ANMELDTE NARKOTIKALOVBRUDD

Tabell 1 viser en reduksjon innen narkotikalovbrudd. I 2022 ble det registrert 91 færre anmeldelser sammenlignet med 2021. Dette er en nedgang på 6 prosent siden 2021, og 64 prosent siden 2018.

I løpet av de siste årene har reduksjonen vært størst innen statistikkgruppene narkotika bruk (§ 24"), narkotika besittelse (§ 24), og narkotikaovertrødelse.

Reduksjonen innen 7101 arkotika bruk (§24) var for eksempel 90 prosent sammenlignet med 2018, fra 1425 anmeldelser i 2018 til 145 anmeldelser i 2022.

Antall anmeldelser i kategorien grove narkotikaovertrødelse har vært stabilt i de siste årene, ca. 50 anmeldelser pr. år.

Når det gjelder narkotikasaker per 1000 innbygger lå Sør-Vest politidistrikt i flere år over landsgjennomsnittet, men har de siste årene nærmet seg landsgjennomsnittet for narkotikalovbrudd. I 2022 lå anmeldelsene på 2,9 per 1000 innbygger.

Narkotikalovbrudd har endret seg fra å være én av lovbruddkategoriene med flest anmeldelser, til én av dem med færrest anmeldelser. Det er kun arbeidsmiljø, miljø og sedelighet som har færre anmeldelser enn narkotika.

## ØKNING I ANMELDTE VOLDSLOVBRUDD

Som tabell 1 viser endte året 2022 med 299 flere voldsanmeldelser sammenlignet med 2021, noe som utgjør 12 prosent økning. Siden 2018 er registrerte voldslovbrudd redusert med åtte prosent.<sup>2</sup>

Når vi bryter ned statistikken ser vi at det innen statistikkgruppene kroppskrenkelse og kroppsskade var en reduksjon fra 2019 til 2021, men at disse tallene steg igjen i 2022. Dette kan ha en sammenheng med gjenåpning av utelivet.

Antall tilfeller av trusler med kniv har vært relativt stabilt tidligere, men i 2022 ble det registrert en markant økning i denne kategorien.

Tabell 4: Anmeldelser innen utvalgte statistikkgrupper innenfor kriminalitetstypen vold 2018-2022 i Sør-Vest politidistrikt (Uttrekk Pal for Strasak)

Statistikkgruppe	2018	2019	2020	2021	2022
Trusler, med kniv eller annen liknende redskap	68	80	70	69	121
Kroppskrenkelse	1256	1245	1016	1125	1176
Grov kroppskrenkelse	25	28	16	18	35
Kroppsskade	175	188	138	149	194
Grov kroppsskade	23	15	14	14	18
<b>Totalsum</b>	<b>1547</b>	<b>1556</b>	<b>1254</b>	<b>1375</b>	<b>1544</b>

I Sør-Vest politidistrikt ble det i fjor registrert 5,27 voldsanmeldelser per 1000 innbygger. Dette er noe under landsgjennomsnittet.

Det ble begått tre drap i politidistriktet i 2022. Det ble registrert seks drapsforsøk, fem flere enn i 2021.<sup>3</sup>

<sup>2</sup> Kilde JUS 066

<sup>3</sup> Kilde: Uttrekk fra Pal for Strasak

## FÆRRE SEKSUALLOVBRUDD

Som tabell 1 viser ble antall anmeldte seksuallovbrudd redusert med 55 anmeldelser, sammenlignet med året før. Siden 2018 har antall anmeldelser blitt redusert med seks prosent.<sup>4</sup>

Den største reduksjonen fant sted i antall saker i ulike statistikkgrupper som er knyttet til kategorien voldtekt.

Blant de statistikkgruppene med økning i 2022 sammenlignet med 2021 finner vi seksuelt krenkende adferd overfor barn u/16 år med 29 flere saker i 2022 (75 anmeldelser i 2021 og 104 anmeldelser i 2022), og misbruk av overmaktsforhold fra 9 saker i 2021 til 21 i 2022.

## ØKNING I VINNINGSLOVBRUDD

Etter flere år med reduksjon i antall anmeldelser i kategorien vinning er det registrert en betydelig økning i denne kategorien i 2022. Antall anmeldelser er nå høyere før pandemien. Det er registrert økning i stor sett alle statistikkgruppene med få unntak. Den største økningen er registrert i statistikkgrupper tyveri fra butikk, tyveri bil, tyveri fra person i salgslokaler og på offentlig sted. Den største økningen ble registrert i statistikkgruppen tyveri av sykkel, fra 1139 anmeldelser i 2021 til 1570 i 2022.

	2018	2019	2020	2021	2022
Tyveri fra butikk eller salgssted	507	662	502	435	590
Tyveri fra bil eller motorkjøretøy eller -fartøy	715	605	546	608	749
Tyveri av sykkel	869	1196	1235	1139	1570
Tyveri fra person i salgslokaler (kafe, butikk o.l.)	606	584	335	286	455
Tyveri fra person på offentlig sted	198	186	233	280	409
Mindre tyveri fra butikk eller salgssted	1216	1184	1207	1374	1454

Ran kategoriseres under vinningslovbrudd. I 2022 ble det registrert en økning i denne kategorien, etter tilsvarende reduksjon i 2021. Det

ble registrert 61 ran i 2022, og dette samsvarer med gjennomsnittet i denne statistikkgruppen før pandemien.

## KRIMINALITETSTYPEN ANNEN

Under kriminalitetstypen annen inngår blant annet særlovgivning, hensynsløs atferd, unnlatt å etterkomme pålegg (politiloven § 5), hatefulle ytringer, ordensforstyrrelser, brudd på kontaktforbud og ulovlig bevæpning på offentlig sted.

Innenfor denne kategorien ble det registrert like mange anmeldelser i 2022 som i 2021. Det er veldig små endringer i de ulike statistikkgruppene innenfor denne kategorien. Den største endringen var i statistikkgruppen spesiallover (fra 126 anmeldelser til 6 anmeldelser) som inneholder blant annet anmeldelser for brudd på smittevernloven. Tilsvarende økning (fra 224 anmeldelser til 332) er registrert i statistikkgruppen unnlatt å etterkomme pålegg fra politiet. Samtidig er det registrert en økning i lignende statistikkgrupper som urinerings, ordensforstyrrelse, brudd på identifikasjonsplikten overfor politiet o.l. Men disse tallene er ikke betydelige og samsvarer med antall anmeldelsene i disse statistikkgruppene før pandemien.

Det ble registrert små reduksjoner i statistikkgruppene dyrevelferdsloven (20 færre anmeldelser), yrkestransportloven (17 færre anmeldelser) og brann og eksplosjonsloven (43 færre anmeldelser).

<sup>4</sup> Kilde JUS 066

## FLERE ANMELDTE SKADEVERK

Anmeldte forhold innen kriminalitetstypen skadeverk økte hvert år fra 2016 til 2020, men det ble registrert en reduksjon i anmeldelser i 2021. I 2022 ble det igjen registrert enn økning i forhold til statistikken i 2021, og antall anmeldelser i denne kategorien er høyere enn før pandemien.

Det ble registrert økning i stor sett alle statistikkgrupper innen denne kriminalitetstypen. Den største økningen ble registrert i kategorien skadeverk på andre gjenstander (ikke tilh bygn, motorkj.tøy), fra 360 anmeldelser i 2021 til 481 i 2022. Økningen skyldes sannsynligvis flere anmeldelser for skadeverk på leskur på bussholdeplassene. Det ble registrert 165 anmeldelser for tagging og knusing av glass i leskur.

	2018	2021	2022
Skadeverk på/i motorkjøretøy eller annet transportmiddel	716	707	750
Skadeverk på eller i bygning	560	547	648
Skadeverk på andre gjenstander (ikke tilh bygn, motorkj.tøy)	398	360	481
Mindre skadeverk på andre gjenst (ikke tilh bygn,motorkjtøy)	44	47	80
Mindre skadeverk på eller i bygning	47	55	62

## ØKNING i MILJØKRIMINALITET

Antall anmeldelser i kategorien miljø økte fra 215 i 2021 til 331 i 2022. Dette skyldes flere anmeldelser i kategorien ulovlig fiskeing.

	2017	2018	2019	2020	2021	2022
Ulovlig fiske	13	7	4	16	8	143

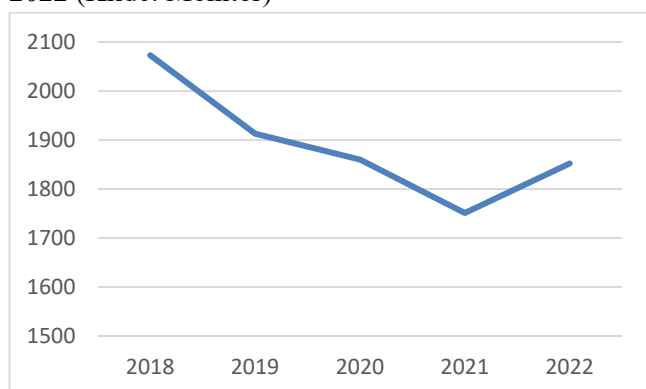
## ØKONOMIKRIMINALITET

Det ble registrert en liten økning i økonomikriminalitet i 2022, fra 1608 i 2021 til 1674 i 2022. Økningen skyldes flere anmeldelser i statistikkgruppene bedrageri, mindre bedrageri, og forsøk bedrageri.

## UNGDOMSKRIMINALITET

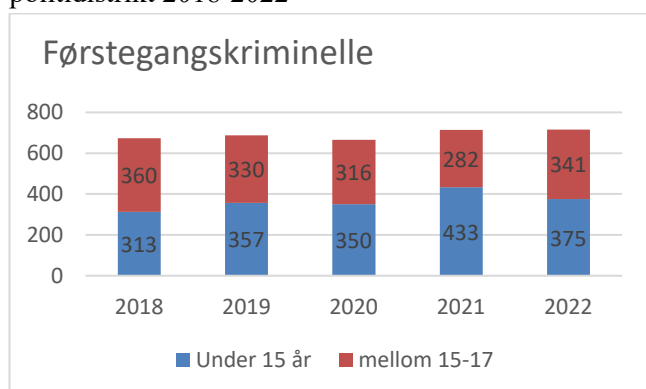
I 2017 ble det registrert en betydelig økning i antall registrerte lovbrudd begått av barn og ungdom under 18 år. Denne utviklingen fortsatte til og med 2018, men har siden falt noe. Ved årsslutt 2022 viste kriminalitetsstatistikken en økning sammenlignet med 2021.

Tabell 6: Antall anmeldelser ungdom mistenkt, siktet eller domfelt U18 år i Sør-Vest politidistrikt i 2018-2022 (Kilde: Monitor)<sup>5</sup>



Innen kategorien ungdomskriminalitet finnes ulike statistikkuttak etter alder og kriminalitetshyppighet. I 2022 ble det registrert 58 færre førstegangslovbrudd begått av ungdom under 15 år sammenlignet med 2021, og 59 flere førstegangslovbrudd begått av ungdom mellom 15 og 17 år.

Tabell 7: Antall førstegangskriminelle U18 i Sør-Vest politidistrikt 2018-2022

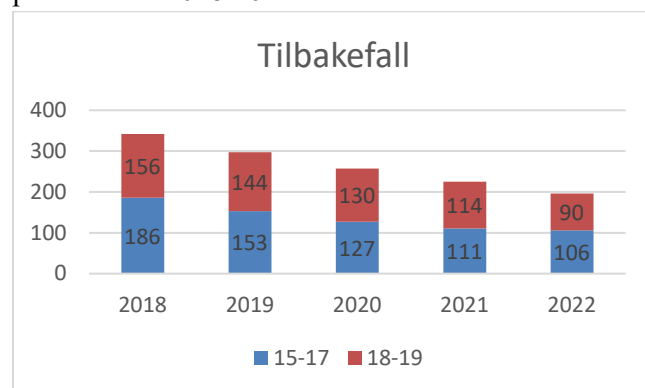


<sup>5</sup> Merknad til tabellen – Tabellen teller antall forhold hvor U-18 er siktet, mistenkt eller domfelt. En ungdom kan være involvert i flere forhold.

I 2022 ble det registrert både færre tilbakefall for ungdom mellom 15 og 17 år, og for ungdom mellom 18 og 19 år.

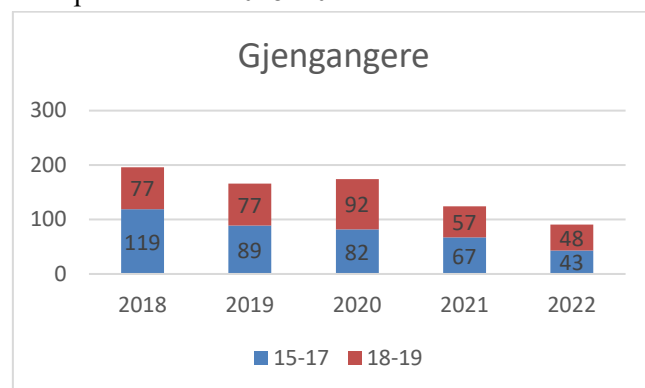
Som det fremgår av tabell 8 har det vært en årlig reduksjon innen tilbakefall for ungdom i alderen 15 og 19 år etter 2018.

Tabell 8: Antall tilbakefall U18 og U20 i Sør-Vest politidistrikt 2018-2022



For gjengangere<sup>6</sup> ble det registrert en reduksjon i lovbrudd i 2022 sammenlignet med 2021 både for gruppen mellom 18 og 19 år, og for ungdom mellom 15 og 17 år.

Tabell 9: Antall gjengangere U18 og U20 i Sør-Vest politidistrikt 2018-2022



<sup>6</sup> En del barn og unge begår straffbare forhold mer enn en gang og blir definert som gjenganger, tilbakefall eller fortsatt gjenganger i politiets straffesakssystem.



# DEN REGISTRERTE KRIMINALITETEN FORDELT I POLITIDISTRIKTET

**HOVEDTREND:** Det er fem geografiske driftsenheter (GDE) i Sør-Vest politidistrikt. Disse er driftsenhetene Stord, Sauda-Suldal og Etne-Vindafjord, Haugesund og Karmøy, Jæren, Sandnes og Dalane, og Stavanger og Ryfylke. Kartet til høyre viser geografisk plassering.

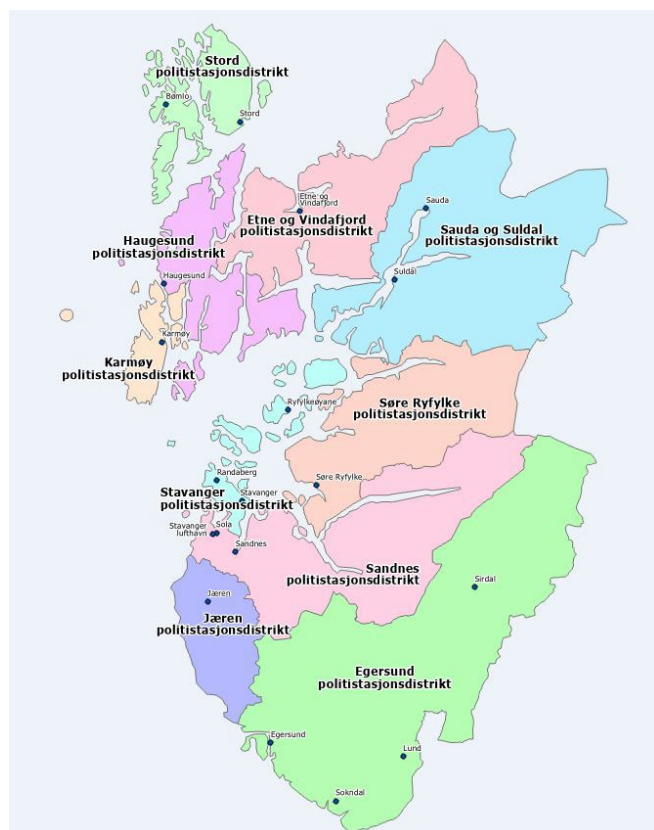
Totalt ble det registrert en økning i antall anmeldelser i Sør-Vest i 2022 sammenlignet med 2021. Økningen i anmeldt kriminalitet var registrert i samtlige GDE-er unntatt GDE Stord.

GDE	2018	2021	2022
Haugesund og Karmøy	5782	4525	4886
Jæren, Sandnes og Dalane	10240	8613	9319
Sauda-Suldal og Etne-Vindafjord	752	736	765
Stavanger og Ryfylke	10507	8792	9912
Stord	1310	1307	1108

Tabell 10 viser antall registrerte anmeldelser uten undersøkelsessaker, og uten anmeldelser som har gjerningssted i Sør-Vest politidistrikt, men er ikke knyttet til noen GDE-er.

- I 2022 ble det registrert små endringer i forhold til 2021 i anmeldelser innen kriminalitetstypen annen i samtlige GDE-er.
- Innen miljø økte anmeldelsene i driftsenhet Stavanger og Ryfylke, og Jæren, Sandnes og Dalane.
- Innen narkotika har samtlige GDE-er registrert en liten reduksjon i anmeldelser.
- Innen sedelighet ble anmeldelsene redusert i alle driftsenhetene med unntak av GDE Haugesund og Karmøy.
- Innen vold har samtlige driftsenheter, bortsett fra Stord, hatt en økning i 2022 i forhold til 2021.

- Innen skadeverk registrerte samtlige driftsenheter en økning av anmeldelser i 2022
- Innen trafikk ble det registrert små variasjoner i forhold til 2021 i alle driftsenhetene.



- Innen vinning økte anmeldelsene betraktelig i Stavanger og Jæren/Stavanger/Dalane. I nord økte anmeldelsene i GDE Haugesund og Karmøy, og gikk ned i driftsenhet Stord. I GDE Sauda-Suldal og Etne-Vindafjord ble det ikke registrert noen endringer i antall registrert vinningskriminalitet
- Innen økonomi ble det registrert små variasjoner i forhold til 2021 i alle driftsenhetene.

Tabellene under viser den registrerte kriminaliteten per geografisk driftsenhet i Sør-Vest politidistrikt fordelt etter kriminalitetstypene, og utvalgte kriminalitetsgrupper.<sup>7</sup>

Driftsenhet	2018	2019	2020	2021	2022	Diff 21-22	Gj.snitt 18-21	Diff. 22-gj.snitt	Prosentendring 18-22
Haugesund og Karmøy	5781	5374	5255	4523	4886	363	5233	-347	-15 %
Jæren, Sandnes og Dalane	10238	9932	9387	8605	9319	714	9541	-222	-9 %
Sauda-Suldal og Etne-Vindafjord	752	777	680	734	765	31	736	29	2 %
Stavanger og Ryfylke	10504	9649	9307	8789	9912	1123	9562	350	-6 %
Stord	1309	1404	1258	1306	1108	-198	1319	-211	-15 %

Kriminalitetstype	Driftsenhet	2018	2019	2020	2021	2022	Diff 21-22	Gj.snitt 18-21	Diff. 22-gj.snitt	Prosentendring 18-22
<b>ANNEN</b>	Haugesund og Karmøy	830	861	863	745	753	8	825	-72	-9 %
	Jæren, Sandnes og Dalane	1323	1080	1114	1104	1049	-55	1155	-106	-21 %
	Sauda-Suldal og Etne-Vindafjord	160	175	112	176	176	0	156	20	10 %
	Stavanger og Ryfylke	1187	1064	1011	1099	1201	102	1090	111	1 %
	Stord	225	263	205	216	188	-28	227	-39	-16 %

Kriminalitetstype	Driftsenhet	2018	2019	2020	2021	2022	Diff 21-22	Gj.snitt 18-21	Diff. 22-gj.snitt	Prosentendring 18-22
<b>ARB:MILJØ</b>	Haugesund og Karmøy	19	15	19	19	16	-3	18	-2	-16 %
	Jæren, Sandnes og Dalane	33	43	40	37	36	-1	38	-2	9 %
	Sauda-Suldal og Etne-Vindafjord	5	3	5	8	4	-4	5	-1	-20 %
	Stavanger og Ryfylke	19	32	18	31	14	-17	25	-11	-26 %
	Stord	7	9	13	8	5	-3	9	-4	-29 %

Kriminalitetstype	Driftsenhet	2018	2019	2020	2021	2022	Diff 21-22	Gj.snitt 18-21	Diff. 22-gj.snitt	Prosentendring 18-22
<b>MILJØ</b>	Haugesund og Karmøy	34	65	35	54	49	-5	47	2	44 %
	Jæren, Sandnes og Dalane	62	58	77	59	78	19	64	14	26 %
	Sauda-Suldal og Etne-Vindafjord	9	22	20	27	22	-5	20	3	144 %
	Stavanger og Ryfylke	37	42	61	33	68	35	43	25	84 %
	Stord	11	22	12	29	25	-4	19	7	127 %

Kriminalitetstype	Driftsenhet	2018	2019	2020	2021	2022	Diff 21-22	Gj.snitt 18-21	Diff. 22-gj.snitt	Prosentendring 18-22
<b>NARKOTIKA</b>	Haugesund og Karmøy	1001	706	622	339	276	-63	667	-391	-72 %
	Jæren, Sandnes og Dalane	1421	996	939	533	529	-4	972	-443	-63 %
	Sauda-Suldal og Etne-Vindafjord	101	72	65	45	49	4	71	-22	-51 %
	Stavanger og Ryfylke	1555	1034	930	626	616	-10	1036	-420	-60 %
	Stord	197	190	121	90	69	-21	150	-81	-65 %

Kriminalitetstype	Driftsenhet	2018	2019	2020	2021	2022	Diff 21-22	Gj.snitt 18-21	Diff. 22-gj.snitt	Prosentendring 18-22
<b>SEDELIGHET</b>	Haugesund og Karmøy	173	134	126	159	174	15	148	26	1 %
	Jæren, Sandnes og Dalane	242	201	245	261	255	-6	237	18	5 %
	Sauda-Suldal og Etne-Vindafjord	20	33	17	19	15	-4	22	-7	-25 %
	Stavanger og Ryfylke	220	205	178	227	174	-53	208	-34	-21 %
	Stord	39	35	37	34	33	-1	36	-3	-15 %

<sup>7</sup> Kilde: Uttrekk fra Pal for Strasak 2016–2020 hvor gjerningsdistrikt er Sør-Vest politidistrikt. Tallene her vil avvike noe fra andre statistikkilder, da noen ikke saker er knyttet til driftsenhet, men står oppført som "Uspesifisert".

Kriminalitetstype	Driftsenhet	2018	2019	2020	2021	2022	Diff 21-22	Gj.snitt 18-21	Diff. 22-gj.snitt	Prosentendring 18-22
<b>SKADEVK</b>	Haugesund og Karmøy	275	298	356	318	406	88	312	94	48 %
	Jæren, Sandnes og Dalane	679	797	694	681	750	69	713	37	10 %
	Sauda-Suldal og Etne-Vindafjord	41	49	48	36	36	0	44	-8	-12 %
	Stavanger og Ryfylke	779	724	752	705	822	117	740	82	6 %
	Stord	79	77	94	78	87	9	82	5	10 %

Kriminalitetstype	Driftsenhet	2018	2019	2020	2021	2022	Diff 21-22	Gj.snitt 18-21	Diff. 22-gj.snitt	Prosentendring 18-22
<b>TRAFIKK</b>	Haugesund og Karmøy	919	782	839	848	865	17	847	18	-6 %
	Jæren, Sandnes og Dalane	1814	1811	1775	1707	1706	-1	1777	-71	-6 %
	Sauda-Suldal og Etne-Vindafjord	195	207	218	223	232	9	211	21	19 %
	Stavanger og Ryfylke	1143	1110	1149	1179	1259	80	1145	114	10 %
	Stord	244	262	320	324	288	-36	288	1	18 %

Kriminalitetstype	Driftsenhet	2018	2019	2020	2021	2022	Diff 21-22	Gj.snitt 18-21	Diff. 22-gj.snitt	Prosentendring 18-22
<b>VINNING</b>	Haugesund og Karmøy	1538	1483	1443	1214	1444	230	1420	25	-6 %
	Jæren, Sandnes og Dalane	2908	3228	2956	2834	3414	580	2982	433	17 %
	Sauda-Suldal og Etne-Vindafjord	99	109	103	95	94	-1	102	-8	-5 %
	Stavanger og Ryfylke	3584	3651	3728	3364	4065	701	3582	483	13 %
	Stord	233	274	241	294	193	-101	261	-68	-17 %

Kriminalitetstype	Driftsenhet	2018	2019	2020	2021	2022	Diff 21-22	Gj.snitt 18-21	Diff. 22-gj.snitt	Prosentendring 18-22
<b>VOLD</b>	Haugesund og Karmøy	680	696	619	571	619	48	642	-23	-9 %
	Jæren, Sandnes og Dalane	1012	965	920	815	888	73	928	-40	-12 %
	Sauda-Suldal og Etne-Vindafjord	76	76	52	69	73	4	68	5	-4 %
	Stavanger og Ryfylke	1093	1086	832	915	1102	187	982	121	1 %
	Stord	178	170	128	150	127	-23	157	-30	-29 %

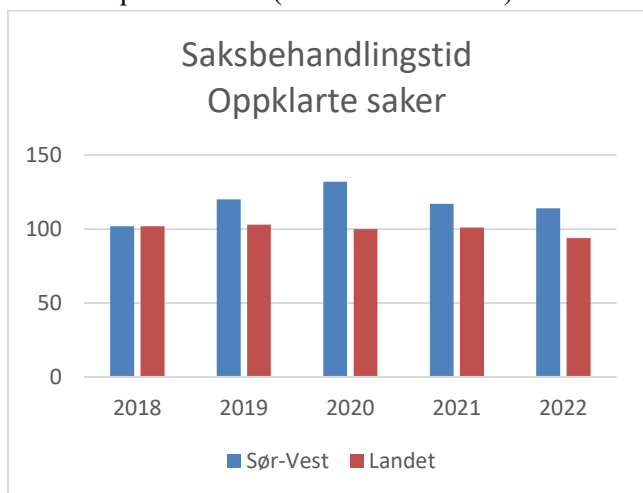
Kriminalitetstype	Driftsenhet	2018	2019	2020	2021	2022	Diff 21-22	Gj.snitt 18-21	Diff. 22-gj.snitt	Prosentendring 18-22
<b>ØKONOMI</b>	Haugesund og Karmøy	312	334	333	256	284	28	309	-25	-9 %
	Jæren, Sandnes og Dalane	744	753	627	574	614	40	675	-61	-17 %
	Sauda-Suldal og Etne-Vindafjord	46	31	40	36	64	28	38	26	39 %
	Stavanger og Ryfylke	887	701	648	610	591	-19	712	-121	-33 %
	Stord	96	102	87	83	93	10	92	1	-3 %

# STRAFFESAKSBEHANDLING SØR-VEST POLITIDISTRIKT 2022

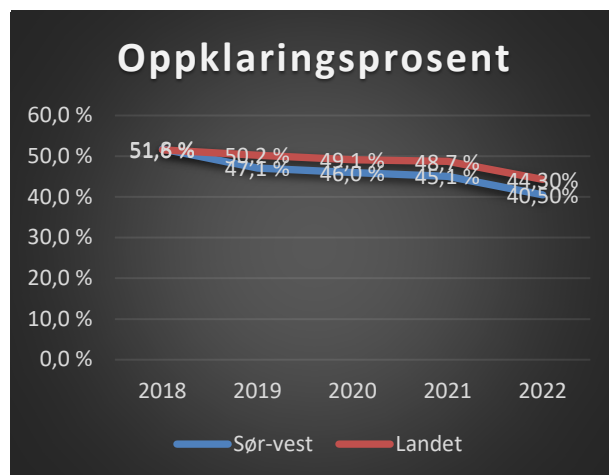
**HOVEDTREND:** Den gjennomsnittlige saksbehandlingstiden for oppklarte straffesaker gikk ned fra 2020 til 2021, og fra 2021 til 2022 etter å ha steget de fire foregående årene. Oppklaringsprosenten for straffesaker endte i 2022 på 40,5 prosent.

Den gjennomsnittlige saksbehandlingstiden for oppklarte straffesaker var i 2022 på 114 dager.<sup>8</sup> Dette er en reduksjon på 5 dager sammenlignet med året før, men 20 dager over landsgjennomsnittet. Som Tabell 10 saksbehandlingstid oppklarte straffesaker i Sør-Vest politidistrikt 2019 viser har saksbehandlingstiden variert i perioden etter 2017, og var lavest i 2018 med 100 dager.

Tabell 10: Saksbehandlingstid oppklarte straffesaker i Sør-Vest politidistrikt (Kilde: Jus 316/319)



Ved årsslutt 2022 endte oppklaringsprosenten i Sør-Vest politidistrikt på 40,5 prosent (Se tabell 11). Dette er 5 prosent lavere enn i 2021.



Tabell 11: Oppklarte straffesaker oppklaringsprosent (Jus 316/319)

I 2022 var det igjen trafikksaker som hadde høyest oppklaringsprosent og lavest saksbehandlingstid. Slik har det vært over tid. Arbeidsmiljø saker hadde høy oppklaringsprosent, men den lengste saksbehandlingstiden. På motsatt side av skalaen finner vi økonomisaker som både har lav oppklaringsprosent og høy saksbehandlingstid.

Tabell 13: Oppklaringsprosent og saksbehandlingstid oppklarte straffesaker pr. kriminalitetstype 2022

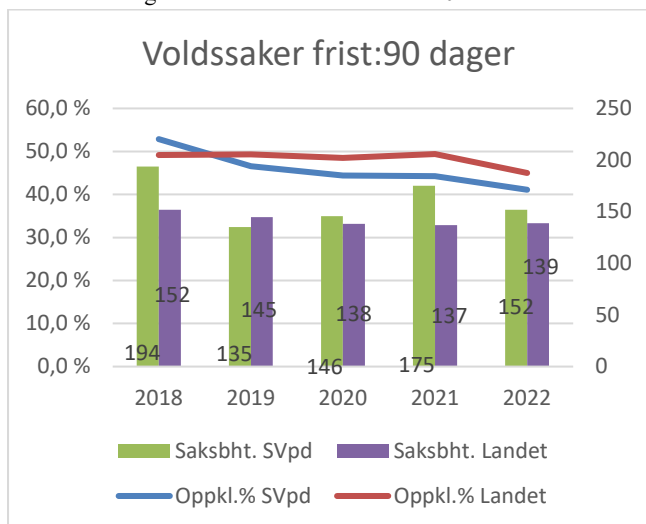
	% Oppklart	Saksbehandlingstid
Økonomi	19,7 %	272
Vinning	17,5 %	87
Vold	49,8 %	146
Seksuallovbrudd	53,4 %	157
Narkotika	55,3 %	135
Skadeverk	14,9 %	97
Miljø	40,4 %	122
Arbeidsmiljø	61,5 %	465
Trafikk	82,9 %	90
Annen	61,8 %	113
<b>Totalt</b>	<b>40,5 %</b>	<b>114</b>

<sup>8</sup> Saksbehandlingstiden er tiden fra anmeldelsen er registret til saken er påtaleavgjort.

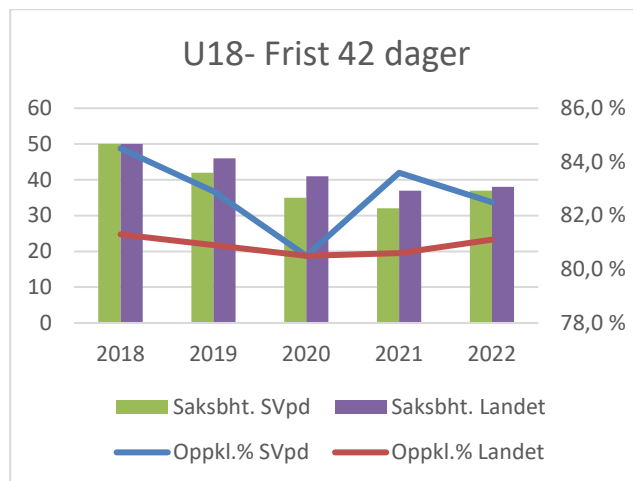
## FRISTSÅKENE

Voldssaker med frist er spesielt utpekte saker der myndighetene har satt mål om at saksbehandlingstiden ikke skal overstige 90 dager. Ved utgangen av 2022 hadde Sør-Vest politidistrikt ikke nådd det lovpålagte kravet om 90 dagers saksbehandlingstid.

Tabell 13: Oppklaringsprosent og gjennomsnittlig saksbehandlingstid for voldssaker med frist 2022



Et annet område hvor saksbehandlingstid er fastsatt ved lov er saker som gjelder ungdom under 18 år (U18). Som hovedregel skal både etterforskning gjennomføres og påtalebeslutning fattes innen seks uker etter at vedkommende ble ansett som mistenkt i saken. Dette har vært et mål politidistriktet har nådd gjennom de fleste år, med unntak av i 2018. Ved årsslutt 2022 lå politidistriktet innenfor det lovpålagte kravet om 42 dagers saksbehandlingstid, og en oppklaringsprosent på 82,5 prosent.



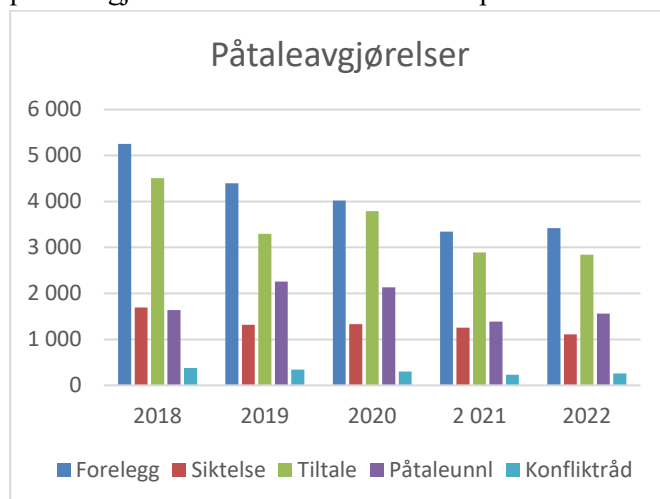
Tabell 13: Saksbehandlingstid og oppklaringsprosent på frist 42 dager- U18

## BRUK AV PÅTALEAVGJØRELSENE

De fleste sakene i Sør-Vest politidistrikt endte i 2022 med et forelegg eller i en tiltale. Denne fordelingen er tilnærmet lik landsgjennomsnittet, med unntak av at Sør-Vest politidistrikt bruker påtaleunntatelse noe mer enn landsgjennomsnittet.<sup>9</sup>

Tabellen under viser forholdene fordelt på de positive påtaleavgjørelsene (40 forelegg, 41 siktelsener (tilståelsesdom), 42 tiltalebeslutninger, 43 påtaleunntatelsener, 44 forhold til konfliktrådet.

Tabell 15: Antall forhold fordelt på positive påtaleavgjørelsener 2016-2021 i Sør-Vest politidistrikt



<sup>9</sup> Kilde: Jus320 og Jus322

## RESTANSER STRAFFESAKER

Antallet ikke-påtaleavgjorte saker eldre enn tre måneder har variert noe i løpet av den siste femårsperioden. Ved utgangen av 2022 hadde politidistriktet 3288 saker eldre enn tre måneder, en økning på over 693 saker sammenlignet med 2021.

Tabell 16: Antall ikke-påtaleavgjorte saker eldre enn tre måneder



## Datagrunnlag

I denne rapporten er statistikken over anmeldte lovbrudd og politiets straffesaksbehandling fra årene 2018 til 2022 presentert. Gjerningssted er Sør-Vest politidistrikt.

Kriminalitetsutviklingen beskrives på grunnlag av anmeldte straffbare forhold registrert i politiets straffesaksregister (STRASAK). Noe statistikk blir også hentet ut fra andre politiregistre, og det vil da komme tydelig frem hvilke kilder som er brukt i de ulike tabellene. Statistikken er politiets driftsstatistikk, da det er Statistisk sentralbyrå (SSB) som er ansvarlig for den offisielle kriminalitetsstatistikken i Norge.

Datagrunnlag til følgende tabeller er basert på uttrekk fra følgende statistikkgrupper i Pal for Strasak.

### Krenkelse og skade mot kropp og liv

1701 LEGEMSFORNÆRMELSE (§ 228,1.LEDD)  
1702 LEGEMSKRENKELSE UTFØRT AV POLITI  
1703 LEGEMSBESKADIGELSE (§ 229)  
1704 LEGEMSBESKADIGELSE, KNIV (§ 229)  
1705 LEGEMSBESKADIGELSE, SKYTEVÅPEN (§ 229)  
1706 GROV LEGEMSBESKADIGELSE. (§ 231)  
1707 UAKTSOM LEGEMSBESKADIGELSE (§ 237)  
1708 DRAP (§ 233)  
1709 UAKTSOMT DRAP (§ 239)  
1710 BARNEDRAP(\$ 234)  
1711 FOSTERDRAP \$245  
1713 FORSØK DRAP (§ 233,JFR PAR 49)  
1714 LEGEMSBESKADIGELSE MED DØDEN TIL FØLGE (§ 229)  
1715 UAKTSOMT DRAP - TRAFIKK (§ 239)  
1716 LEGEMSFORNÆRMELSE M/SKADEFØLGE (§ 228,2.LEDD)  
1717 UAKTSOM LEGEMSBESKADIGELSE, TRAFIKK (§ 237)  
1719 UAKTSOM, GROV LEGEMSBESKADIGELSE (§ 238)  
1720 UAKTSOM, GROV LEGEMSBESKADIGELSE, TRAFIKK (§ 238)  
1751 Kroppskrenkelse  
1752 Grov kroppskrenkelse  
1753 Grov kroppskrenkelse, med følge død  
1754 Kroppsskade  
1755 Grov kroppsskade  
1756 Grov kroppsskade, med følge død  
1757 Drap  
1758 Drap, forsøk  
1759 Medvirkning til selvmord  
1761 Medlidenhetsdrap  
1762 Forbund om drap

1766 Uaktsom forvoldelse av død  
1767 Uaktsom forvoldelse av død, i trafikk

### Trusler

0506 PÅVIRKNING AV OFF. TJENESTEMANN VED TRUSLER (\$128)  
0557 Trusler mot offentlig tjenestemann, politi  
0558 Trusler mot offentlig tjenestemann, annen tjenestemann  
0706 BOMBETRUSSEL (§ 149)  
1601 TRUSLER, DIVERSE (§ 227)  
1603 TRUSLER, KNIV (§ 227)  
1604 TRUSLER, SKYTEVÅPEN (§ 227)  
1605 BOMBETRUSSEL(\$227)  
1609 TRUSLER, DIVERSE (\$227)  
1674 Trusler  
1675 Trusler, med skytevåpen  
1676 Trusler, med kniv eller annen liknende redskap  
1677 Grove trusler  
1678 Grove trusler, med skytevåpen  
1679 Grove trusler, med kniv eller annen liknende redskap  
1680 Trussel mot særskilt utsatte yrkesgrupper, helsepersonell  
1681 Trussel mot særskilt utsatte yrkesgrupper, transportarbeider  
1682 Trussel særs utsatte yrkesgr, oppl i grunn- og videregå utda

### Voldtekt

1401 VOLDTEKT (§ 192,1.LEDD)  
1401 VOLDTEKT (§ 192,1.OG 2.LEDD)  
1413 FORSØK PÅ VOLDTEKT (§ 192,JFR.PAR 49)  
1420 VOLDTEKT (§ 192,2.LEDD)  
1420 VOLDTEKT (§ 192,3.LEDD)  
1423 GROVT UAKTSOM VOLDTEKT (§ 192,4.LEDD)  
1451 Voldtekt u. samleie  
1452 Voldtekt til samleie  
1453 Grov voldtekt  
1454 Grov uaktsom voldtekt  
1455 Voldtekt forsøk

### Voldtekt av barn

1402 SEKSUELL OMGANG MED BARN U/14 ÅR (\$ 195)  
1402 UTUKTIG OMGANG MED BARN U/14 ÅR (\$ 195)  
1403 SEKSUELL OMGANG MED BARN U/10 ÅR (\$ 195)  
1403 UTUKTIG OMGANG MED BARN U/10 ÅR (\$ 195)  
1460 Voldtekt av barn under 14 år  
1461 Voldtekt til samleie av barn under 14 år  
1462 Grov voldtekt av barn under 14 år  
1463 Forsøk på voldtekt av barn under 14 år

### Seksuelle overgrep mot barn

1404 SEKSUELL OMGANG MED BARN U/16 ÅR (\$ 196)  
1404 UTUKTIG OMGANG MED BARN U/16 ÅR (\$ 196)  
1418 SEKSUELL HANDLING MM MED BARN U/16 ÅR (\$ 200,2.LEDD)  
1418 UTUKTIG HANDLING M.V MED BARN U/16 ÅR (\$ 212,2.LEDD)

1429 Grooming - Bygge opp tillit for å utnytte barn seksuelt  
1464 Seksuell omgang med barn mellom 14 og 16 år  
1465 Grov seksuell omgang mv. med barn mellom 14 og 16 år  
1466 Seksuell handling med barn under 16 år  
1467 Seksuelt krenkende atferd mv. overfor barn under 16 år  
1468 Avtale om møte for å begå seksuelt overgrep

#### **Skadeverk på/i bygninger**

2808 SKADEVERK/TILGRISING PÅ BYGNING  
2809 SKADEVERK VED RUTEKNUSING  
2810 SKADEVERK VED TAGGING/GRAFITTI  
2851 Skadeverk på eller i bygning  
2854 Grovt skadeverk på eller i bygning  
2857 Særlig grovt skadeverk på eller i bygning  
2866 Mindre skadeverk på eller i bygning  
4101 SKADEVERK/TILGRISING AV BYGNING (\$ 391)  
4102 SKADEVERK VED RUTEKNUSING (\$ 391)

Anmeldelsesstatistikken omhandler kriminalitet som er anmeldt, og derfor kjent, for politiet. En del kriminalitet forblir skjult. Denne kriminaliteten omtales gjerne som mørketall.

Rapporten har to deler. Rapportens første del gir en oversikt over anmeldelsesstatistikken de siste fem årene for de ti ulike kriminalitetstypene. I rapportens andre del gis det en oversikt over resultater og utvikling i politiets straffesaksbehandling.

Innføringen av den nye straffeloven 1. oktober 2015 førte til en rekke endringer i politiets driftsstatistikk. Blant annet opphørte skillet mellom forseelser og forbrytelser slik at anmeldelsesstatistikken ble samlet.

En konsekvens av endringen er manglende sammenlignbarhet av tall. Mange statistikkgrupper (koder i politiets driftsstatistikk STRASAK for de ulike, straffbare forholdene) er etter gammel straffelov ikke opprettholdt og det ble i tillegg etablert flere nye statistikkgrupper. De gamle statistikkgruppene er imidlertid fremdeles gjeldende for nye saker der gjerningstidspunkt er tidligere enn 1. oktober 2015. Dette innebærer at driftsstatistikken i noe tid fremover vil måtte basere seg på både gammelt og nytt kodeverk.

Enkelte lovbrudd i den nye straffeloven er tilordnet en annen kriminalitetstype enn tidligere. Dette kommer for eksempel til uttrykk gjennom en økning i økonomiske lovbrudd og voldslovbrudd, samt en nedgang i vinningslovbrudd. Simple bedragerier ble etter gammel straffelov kategorisert som vinningslovbrudd, i ny blir de kategorisert som økonomilovbrudd. Trusler mot og forulemping av offentlig tjenestemenn og andre særskilt utsatte yrkesgrupper ble tidligere tilordnet kriminalitetstypen annen, mens de nå er kategorisert i kriminalitetstypen vold.

Videre er dataene i STRASAK basert på de kodene som politiet manuelt legger inn når en sak blir registrert. God kvalitet på driftsstatistikken er derfor avhengig av at politiet er nøye med å kode hver enkelt sak riktig. Økt fokus og kunnskap kan i enkelte tilfeller føre til endret kodepraksis og riktigere koding av sakene. Endring i kodepraksis kan derfor gjøre det utfordrende å følge utviklingstrekk på detaljert nivå.

Den nye straffeloven medfører i all hovedsak ingen nykriminalisering eller avkriminalisering.



# Kort om Sør-Vest politidistrikt

Les mer om Sør-Vest politidistrikt på [www.politiet.no](http://www.politiet.no)

Sør-Vest politidistrikt fordeler seg over et geografisk område fra Moi og Lund i sør, til Bømlo og Fitjar i nord, Sirdal og Suldal i øst og Utsira i Vest. Politidistrikt er landets tredje største politidistrikt målt etter antall innbyggere. Per tredje kvartal 2022 var det 535 314 innbyggere fordelt på 29 kommuner i Sør-Vest politidistrikt. De fleste kommunene ligger i Rogaland fylke, mens fem hører til Vestland og én kommune ligger i Agder.

Hovedsetet for politidistriktet er Stavanger med plassering av politimesteren og operasjonssentralen. Distriktet er geografisk delt av Boknafjorden.

Politimesteren i Sør-Vest politidistrikt har ansvaret for all polititjeneste og forvaltningsmessig behandling av utlendingssaker knyttet til petroleumsvirksomheten på kontinentalsokkelen sør for 62. breddegrad, og har bistands- og opplæringsansvar for de andre politidistriktene med sokkelansvar.

Politidistriktet er gitt et særlig ansvar for ordningen med søk etter antatt omkomne i Sør-Norge og havområdene utenfor, med et eget budsjett for denne ordningen. Politimesteren er videre leder for Hovedredningssentralen (HRS) i Sør-Norge og politidistriktet har bistandsansvar i sokkelsaker.

Sør-Vest politidistrikt er inndelt i fem geografiske driftsenheter (GDE). I tillegg er politidistriktet delt i syv funksjonelle driftsenheter som er følgende; Felles enhet for operativ tjeneste, felles enhet for etterretning og etterforskning, felles enhet for kriminalitetsforebygging, felles enhet for utlending og forvaltning, felles enhet for påtale og felles enhet for sivile rettspleie og PST.

---

